



Јавно претпријатие
Ndërmarrja publike
ПАРКОВИ И ЗЕЛЕНИЛО
PARQË DHE GJELBËRIME
Скопје, Република Северна Македонија
Shkup, Republika e Maqedonisë së Veriut
Број/Number: 05-0951A
Дата/Data: 11.03.2020

ЈП ПАРКОВИ И ЗЕЛЕНИЛО
NP PARQË DHE GJELBËRIME
ЈАВНО ПРЕТПРИЈАТИЕ • СКОПЈЕ НДЕРМАРРЈА ПУБЛИКЕ • ШКУП

ГОДИШЕН ИЗВЕШТАЈ
ЗА РАБОТА НА
ЈП “ПАРКОВИ И ЗЕЛЕНИЛО” - СКОПЈЕ
ЗА 2019 ГОДИНА

СКОПЈЕ, март, 2020 година

СОДРЖИНА

страна

ВОВЕД И ОСНОВНИ ПОДАТОЦИ	3
ИНВЕСТИЦИИ	7
ОПШТИ ПОДАТОЦИ	10
РЕАЛИЗАЦИЈА НА ОПЕРАТИВНА ПРОГРАМА	13
АНАЛИЗА НА ФИНАНСИСКИ ИЗВЕШТАЈ	32

Врз основа на чл. 19 став 2 точка 4 од Законот на јавни претпријатија, (Сл.весник на Р.М. бр.38/96.....275/19), чл. 26 став 1 алинеа 2 од Статутот на ЈП Паркови и зеленило (бр.02-847/4 од 19.04.2019 год.), Управниот одбор на ЈП "Паркови иззеленило" на седницата одржана на ден 29.03.2020 година, усвои:

ГОДИШЕН ИЗВЕШТАЈ

за работа на ЈП " Паркови и зеленило"

за 2019 година

ПОДАТОЦИ:

Назив на субјектот: **ЈП ПАРКОВИ И ЗЕЛЕНИЛО-Скопје**
Седиште на субјектот: **булевар Илинден бр.104**
ЕДБ на субјектот: **МК 4030992176467**
Мбр. **4528956**

Основање

Јавното претпријатие Паркови и зеленило – Скопје или скратен назив ЈП Паркови и зеленило, преку своите правни претходници постои од 1945 под името „Градини и паркови и Зелен појас“, кој од 1954 година функционираат како „Управа за Градско и Вонградско зеленило“.

На 01.03.1961 година Народниот одбор на општина Идадија го основал комунално производно претпријатие Паркови и зеленило запишано под фи бр. 202/61 од 16.03.1961 година во регистрот при окружниот стопански суд Скопје.

Со решение на окружниот стопански суд во Скопје фи бр. 190/72 комуналното претпријатие Паркови и зеленило се припоило со претпријатието Водовод и канализација - Скопје со што се основа ново претпријатие – Комунално услужно претпријатие „Комуналец“ - Скопје.

Во рамките на ЈКП „Комуналец“, Паркови и зеленило, функционира како ООЗТ до 29.12.1992 кога со трансформацијата на ЈКП „Комуналец“ е организирано како посебно јавно претпријатие „Одржување на паркови и

зеленило со рег. бр. 19252/92 од 29.12.1992 година. Со решение бр. 809/93 е запишана промена на името на ЈП Одржување паркови и зеленило во ЈП Паркови и зеленило Ц.О. Скопје.

Со решение на основен суд Скопје и Скопје рег бр. 3500/99 од 15.10.2001 година извршено е усогласување со Законот за јавни претпријатија на јавното претпријатие Паркови и зеленило - Скопје со седиште на улица Илинденска бб чии основач е Град Скопје. ЈП има својство на правно лице и своја жиро сметка, а за извршените и превземените обврски во правниот промет одговара со целиот имот (целосна одговорност).

ЈП Паркови и зеленило е претпријатие основано од Градот Скопје и врши дејности од комуналната свера од јавен интерес на територијата на град Скопје. Во функција на дејноста заради кое е основано Јавното претпријатие ЈП Паркови и зеленило го одржува, уредува и заштитува јавното градско зеленило на територијата на Град Скопје, како и Спортско рекреативниот центар "Сарај", "Езеро Треска", Парк шумите "Водно" и Парк на природата „Гази Баба“. Врши подигање на нови зелени површини на територијата на Град Скопје, а се со единствена цел за поздрава, позелена и почиста животна средина за граѓаните на Град Скопје.

ЈП Паркови и зеленило врши дејност согласно националната класификација на дејности и тоа:

- 81.30 Услужни дејности за уредување и одржување на животната средина
- 02.10 Одгледување и заштита на шуми и останати дејности поврзани со шумарство.

Во функција на основната дејност врши и други дејности:

- 01.30 - одгледување на саден материјал
- 01.19 – одгледување на останати едногодишни насади и посеви

Организацијата на работењето на ЈП Паркови и зеленило е утврдена со Статутот и Правилникот за организација на Јавното претпријатие. Своите обврски спрема Градот околу одржувањето на јавното градско и вонградско зеленило и подигањето на нови јавни зелени површини ЈП Паркови и зеленило ги врши организирано во сектори и одделенија и тоа:

1. Одделение за односи со јавност
2. Одделение за управување со човечки ресурси
3. Одделение за општи и правни работи
4. Сектор за внатрешна ревизија

5. Сектор Градско зеленило
6. Сектор Вонградско зеленило
7. Сектор Подигање на зеленило
8. Сектор Дрвореди
9. Сектор Механизација
10. Сектор за Одржлив развој
11. Сектор за комерцијално работење
12. Сектор за заштита и контрола
13. Сектор за финансиско работење

Орган на раководење

Орган на раководење е законскиот застапник на Претпријатието е Директор, кој согласно одредбите на член 23 од Законот за Јавните претпријатија („Службен весник на Република Македонија“ број 38/96.....275/19) го избира Градоначалникот на Град Скопје.

Орган на управување

Орган на управување на Јавното претпријатие Паркови и зеленило ц.о. Скопје е Управен одбор, формиран со Одлука за именување на членови на Управен одбор на Јавното претпријатие Паркови и зеленило Скопје заведено под број 07-9866/4 од 27.12.2017 година, број 27-1875/4 од 01.03.2018 и број 27-6470/3 од 18.07.2018 година од страна на Совет на Град Скопје и истиот брои 13 членови.

Во текот на известувачкиот период Управниот одбор има одржано 16 седници.

Контрола на материјално-финансиското работење

Контролата на материјалното финансиско работење на Јавното претпријатие „Паркови и зеленило“ ц.о. Скопје ја врши надзорниот одбор за контрола на материјално-финансиското работење, кој е формиран со Одлука за именување на членови на Надзорен одбор за контрола на материјално – финансиското работење на Јавното претпријатие „Паркови и зеленило“ заведено под број 07-9867/4 од 27.12.2017 година и број 27-1876/4 од 01.03.2018 од страна на Совет на Град Скопје и истиот брои 5 члена.

Во текот на известувачкиот период Надзорниот одбор за контрола на материјално-финансиското работење има одржано 5 седници.

Годишниот извештај за работа на ЈП Паркови и зеленило за 2019 год. ги содржи сите податоци и показатели во делот на оперативната работа што ние како Јавно претпријатие ги имаме предвидено и реализирано со Програмата за изградба, одржување и користење на зелени површини за јавна употреба на подрачјето на Град Скопје, како и финансов извештај кој ги дава сите анализи и субанализи за вкупните приходи и вкупни расходи, односно остварената добивка или загуба во 2019 год.

Преглед

на состојба на постојаните средства за 2019 год.

1	003	Софтвери остан.нематеријал. права- умрежување	970,010,00	806,265,00	163,745,00
2	010	Градежно земјиште	675,420,000,00	-	675,420,000,00
3	011	Градежни објекти (зидарски објекти, бараки и др. градежни простории)	27,505,393,00	19,679,432,00	7,825,961,00
4	012	Опрема (третокосач., компјутери, косилки, телеф.)	31,184,462,00	20,954,511,00	10,229,951,00
5	013	Друга опрема (Товарни и патнички возила, канцелариски мебел)	111,632,623,00	74,433,847,00	37,198,776,00
6	015	Други неспоменати материјал. средства	3,191,842,00	3,191,842,00	-
7	030	Вложување во поврзани субјекти Луна/Флоракон	55,186,000,00	-	-
8	039	Вредносно усогласување финансиски вложув.	-	55,186,000,00	-
9	045	Спорни побарувања	13,854,220,00	-	-
10	049	Вредносно усогласување на долгорочни побарув.	-	13,854,220,00	-

Сегашната вредност на постојаните средства на ЈП Паркови и зеленило во 2019 год. изразена во апсолутна вредност изнесува **730,838,433,00 ден.**

**Планирани и реализирани инвестиции
на ЈП „Паркови и зеленило,“ - Скопје во 2019 година**

ТАБЕЛА 1.

Ред. бр.	ОПИС	Количина	Вкупна цена со ддв	Количина	Вкупна цена со ддв
					1,357,920,00
	Вкупно: Лесни возила (1)		1,652,000,00		1,357,920,00
Ред. бр.	ОПИС	Количина	Вкупна цена со ддв	Количина	Вкупна цена со ддв
1	Камион – Кипер	1	6,000,000,00	1	5,011,742,00
2	Натоварувач-бобкет машина со корпа за копање	1	3,000,000,00	1	2,603,811,00
3	Комбиниран ровокопач утоварувач- скип машина	1	6,000,000,00	1	5,950,740,00
	Вкупно:		15,000,000,00		13,566,293,00
1	Набавка на Телескопски пили	8	472,000,00	8	439,243,00

2	Набавка на Моторни пили	5	194,700,00	5	175,230,00
3	Набавка на моторни пили (мали)	2	59,000,00	2	42,055,00
4	Моторни пили за кроење жива ограда	15	442,500,00	15	380,550,00
5	Набавка на Моторни тревокосачки (со корпа)	2	82,600,00	2	82,599,00
6	Тримери (моторна коса за кроење)	10	472,000,00	10	385,506,00
	Вкупно а):		1,722,800,00		1,505,183,00
b)					
1	Опрема за систем за видео надзор и снимање		1,416,000,00		1,415,410,00
2	Скутер	1	61,500,00	1	58,425,00
3	Клима уреди		236,000,00		32,500,00
	Вкупно б):		1,713,500,00		1,506,335,00
	ВКУПНО: (а+б)		3,436,300,00		3,011,518,00
ВКУПНО: 3,436,300,00					
17,935,731,00					

Рекапитулар

Број	Опис	2018	2019
1	Лесни возила	1,652,000,00	1,357,920,00
2	Тешки возила	15,000,000,00	13,566,293,0
3	Опрема и средства за работа	1,722,800,00	1,505,183,00
4	Опрема, уреди и други средства за работа	1,713,500,00	1,506,335,00

Заради потребите и реализација на Програмата за изградба, одржување и користење на зелени површини за јавна употреба на подрачјето на Град Скопје, ЈП Паркови и зеленило на крајот на 2019 година располагаше со вкупен број на вработени од 506 работници кој беа максимално ангажирани во извршување на своите работни обврски и задачи и 240 работника времено ангажирани.

Просечна месечна нето плата по работник за 2019 год. изнесува 21,548,00 ден.

Преглед на вработени по сектори и одделенија во ЈП Паркови и зеленило за 2019 година

Број	Сектор/Одд.	2018	2019
1	Сектор Градско зеленило	239	222
2	Сектор Вонградско зеленило	39	40
3	Сектор Подигнување зеленило	44	45
4	Сектор Дрвореди	16	19
5	Сектор Механизација	50	46
6	Сектор Комерцијално работење	9	9
7	Сектор за финансиско работење	23	24
8	Сектор Одржлив развој	15	13
9	Сектор за внатрешна ревизија	2	3
10	Сектор за заштита и контрола	48	47
11	Одд. за односи со јавност	5	8
12	Одд. за управ. човечки ресурси	7	10
13	Одд. за општи и правни работи	7	9
14	Менаџерски тим	8	11
	ВКУПНО	506	506

Вкупната работна сила во ЈП Паркови и зеленило за 2019 година е за 1% помала во споредба со 2018 год.

**Преглед
на степен на образовна и полова структура во ЈП "Паркови и
зеленило,, Скопје**

Работно место	Муж	Жена	Вкупно
Именувани /избрани	11	11	22
Раководни	27	27	54
Нераководни	39	39	78
Вкупно	77	77	154

I. СЕКТОР ГРАДСКО ЗЕЛЕНИЛО

РЕАЛИЗАЦИЈАТА НА ОПЕРАТИВНАТА ПРОГРАМА ЗА 2019 ГОДИНА

Извештајот за редовно одржување на јавното градско зеленило за 2018 година претставува аналитичко сумирање на основните показатели (извршување во физички и финансиски обем, број на непосредни извршители и др.), внесени во табеларните прикази и споредување на добиените показатели со планираното извршување (Програмата за 2019 година), врз основа на што се добива реална слика за обемот на реализацијата на Програмата за 2019 година. Извештајот е претставен во графикони и табели во кои е дадена реализацијата на работите во физички обем, а опфатени се само основните операции кои се сведени во мерна единица за површина (m^2).

Покрај редовното одржување на јавните зелени површини со истата работна сила извршени се дополнителни работи:

- делумна реконструкција на уништените тревни површини;
- дополнување на дрворедите и други високи и ниски садници;
- физичко и хемиско уништување на плевели;
- прихрана и заштита на цветниот материјал и садниот материјал;
- учество во гаснење на шумски пожари и друго.

АНАЛИЗА НА ПОКАЗАТЕЛИТЕ

Од податоците прикажани во табелите:

- се согледува комплетното работење на Сектор "Градско зеленило", во физички обем и број на извршители,
- се анализира состојбата планирана - извршена работа за 2019 година,
- се споредува извршениот физички обем на две последователни години 28/2019 година.

Во Програмата за 2019 година за редовно одржување опфатени се јавни зелени површини во рамките на урбанизираниот дел од градот во вкупна површина од 4 539 547 m^2 .

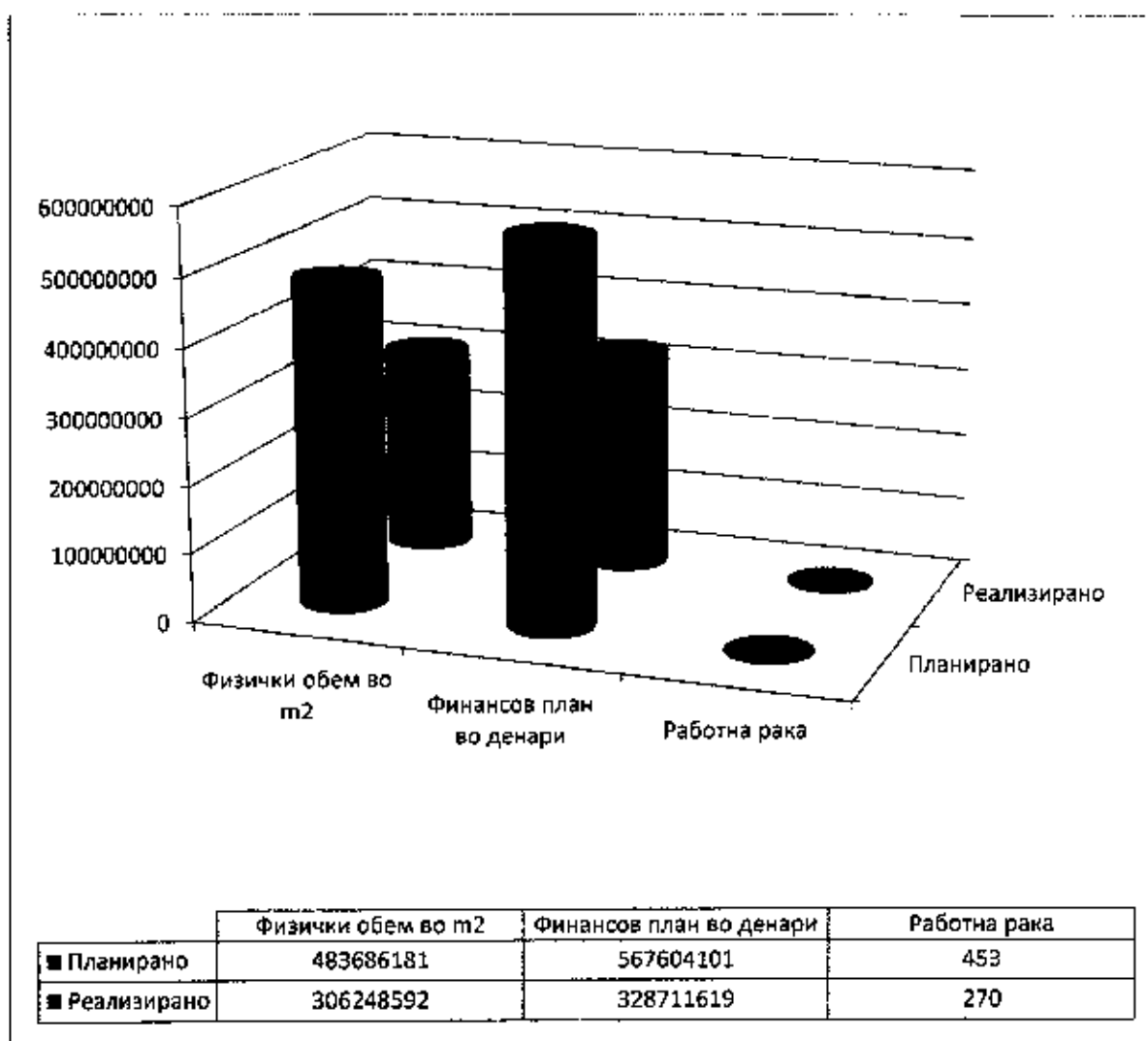
Физичкиот обем на реализацијата на Програмата за 2019 година е сведен на операции искажани по мерен основ на m^2 . Односот на планираната спрема реализираната површина во надлежност на Градот и изнесува 83%, додека пак за површини во надлежност на општините изнесува 34%. Физичкиот обем на реализација на ниво на севкупно зеленило изнесува 63% (Табела бр.1)

Процентот на планираната во однос на реализираната работна рака за одржување на површините во надлежност на Градот изнесува 81%, додека

процентот на планирана и реализирана работна рака за одржување на површините во надлежност на општините за 2019 година изнесува 27%. На ниво на севкупно зеленило изнесува 60%.

Вкупната финансиска реализација на извршени операции за урбанизираните површини во 2018 година изнесува 328 711 619 ден, додека пак во однос на планираните и реализираните финансиски средства изнесува 58%.

Споредбените показатели во Табелата бр.1 укажуваат на мал процент на финансиски средства (58%) во однос на бројот на ангажирани извршители (60%), а посебно спрема обемот на извршената работа (63%).

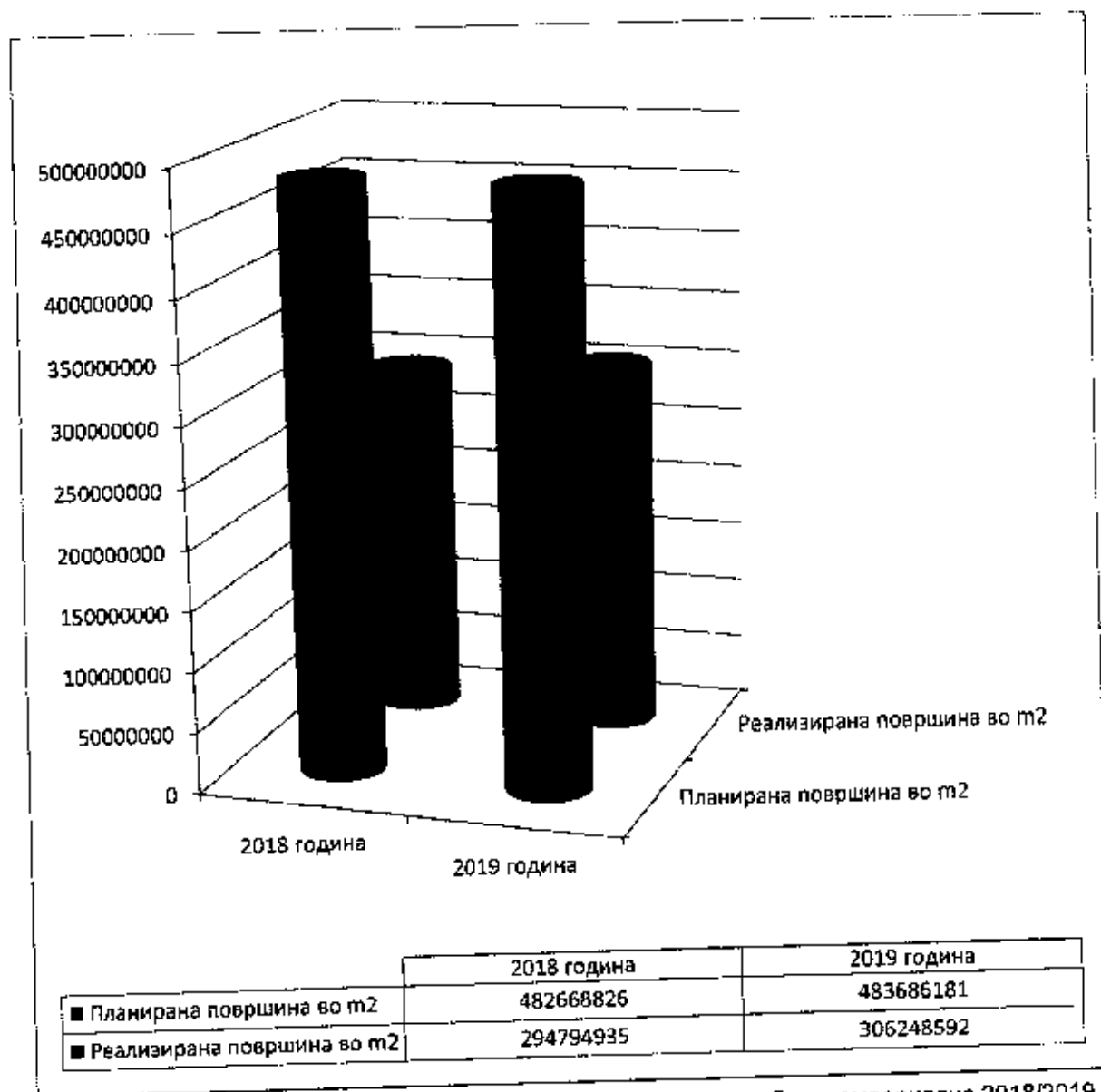


Графикон бр.1 Извештај за одржување на Градско зеленило за 2019 година (Податоци од табела бр.1)

Вкупната финансиска реализација по извршени операции по мерка m² за урбанизираните површини изнесува 328.711.619 денари. Крајната аналитика во Табела бр.1, по програмска смисла покажува вкупен приход за одржување на зеленило по основ на приливот и средствата од вода во износ од 270.336.882

денари. За сектор Градско зеленило издвоени 328.711.619 денари, кое нешто изнесува 58% од сумата 567.604.101 денар која е планирана со програмата за редовно одржување.

Со анализата на податоците содржани во Табелата бр.2 се заклучува дека реализацијата на Програмата за редовно одржување во физички обем во 2019 година споредено со 2018 год., реализираната површина под ингеренции на Градот во однос на 2019 год., изнесува 123% а под ингеренции на општините изнесува 66%, или вкупно за сите површини 104%.



Графикон бр.2 Извештај за планиран и реализиран физички обем, компарирано 2018/2019 година (Податоци во Табела 2)

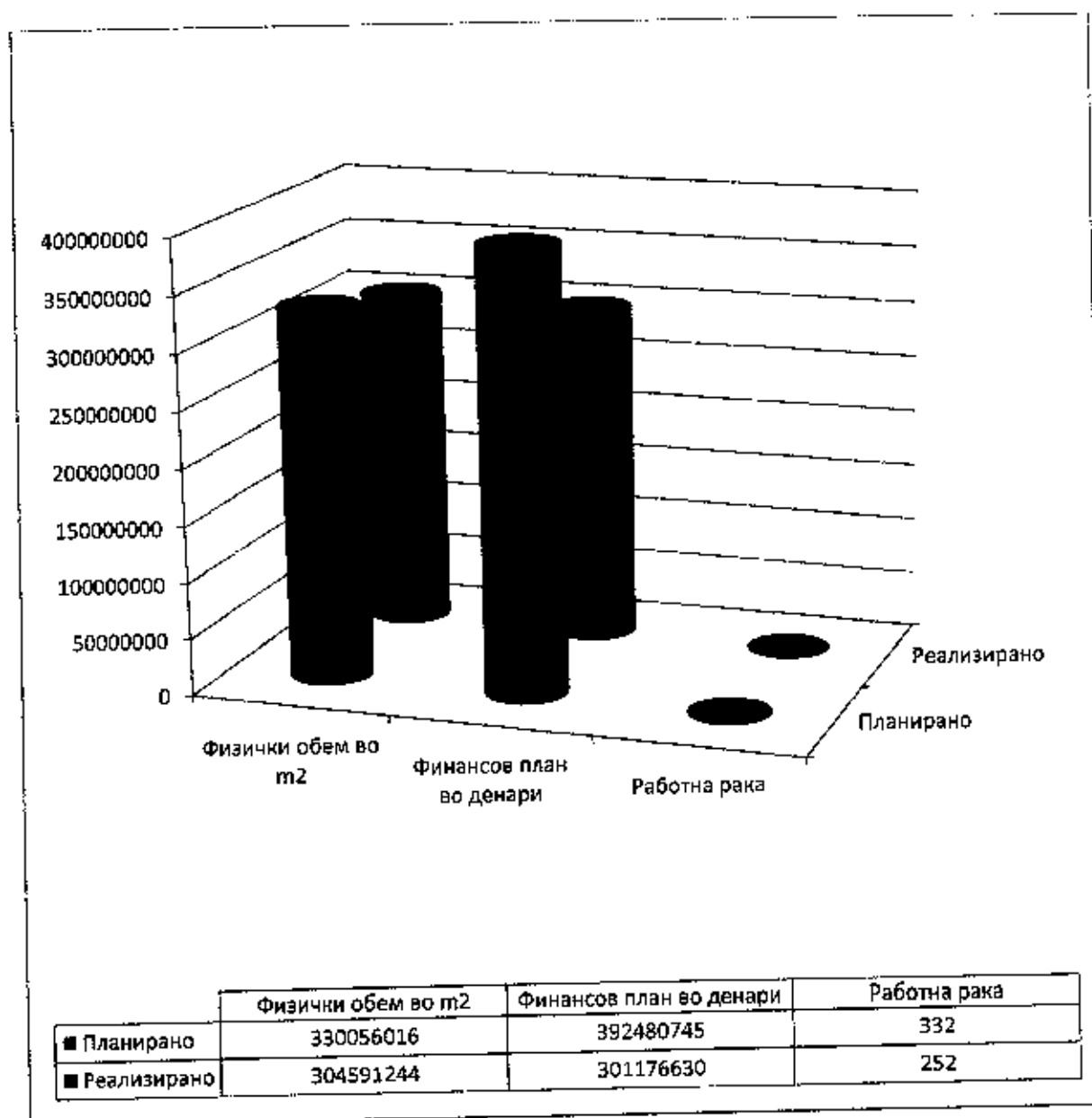
Реализацијата на планот за 2018 год. во физички обем е 61% во однос на планираното, што е во корелација со процентот на добиените средства, а за 2019 год. истиот показател е 63%.

Реализацијата на Програмата за редовно одржување во физички обем компариран за 2018-2019 година покажува пораст 4%.

Реализацијата на Програмата за површините под инженерции на Градот, компарирано за 2018-2019 година е 123%, а под инженернција на општините е 66%, или севкупно е 104%.

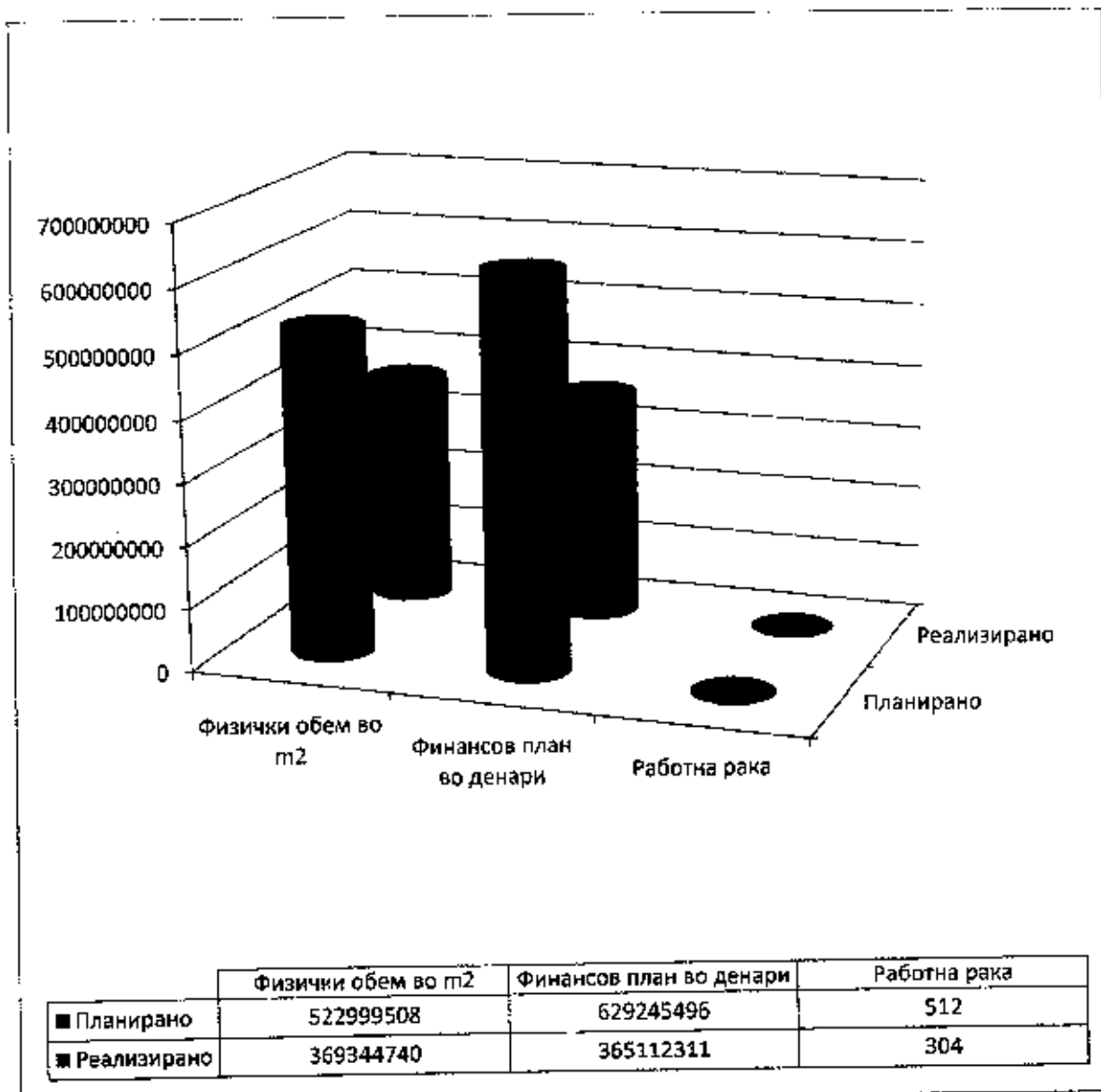
Во табелата бр.3 се согледува комплетната Програма под инженернција на Градот во која се вклучени показатели кои го третираат градското и вонградското зеленило по сите параметри, при што се заклучува следното:

- реализацијата на физичкиот обем е 92% (по мерна единица m^2 и плус 10% по сите мерни единици), што е процентуално повеќе од добиените средства (77%) и бројот на ангажирани извршители (76%).



Графикон бр. 3 Извештај за одржување на градско и вонградско зеленило под инженернција на Градот за 2019 год. (Податоци во Табела 3)

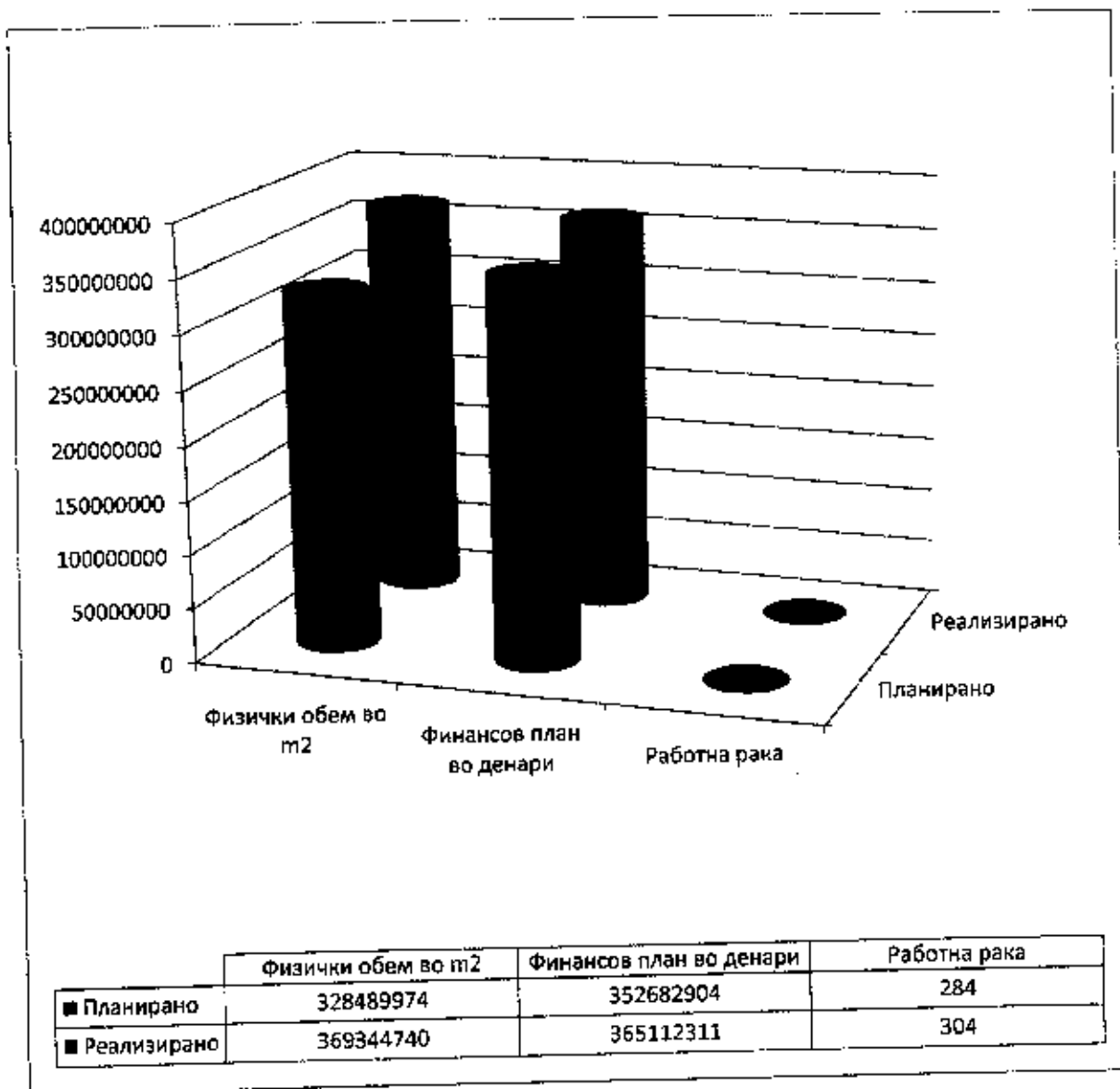
Табелата бр.4 претставува комплетен аналитички приказ на планирани и реализирани основни параметри за севкупното зеленило (градско и вонградско), независно од ингеренциите, при што се констатира извршување на Програмата во физички обем од 71% на реализираната површина, реализација на финансиите 58 % и работна рака 59%.



Графикон бр. 4 Извештај за одржување на зеленило за 2019 год. во физички обем, финансов обем и број на звршителите, компарирано со Програмата за редовно одржување (Приказ во Табела 4)

Во Табелата бр.5, составена врз основа на добиените показатели, се прикажува работата во 2019 година споредено со 2018 година, при што се заклучува следното:

- зголемување на реализираните површини за 12%;
- зголемување на реализираните финансии за 4% и
- зголемување на реализацијата на работна рака за 7%.



Графикон бр. 5 Извештај за одржување на градско и вонградско зеленило компарирано 2018/2019 год. (Податоци во Табела 5)

Претпријатието во 2019 година има реализирано работни операции за редовно одржување на јавните зелени површини на територијата на Град Скопје во износ од 365.112.311 денари (Табела бр.5). Претпријатието за таа намена има добиено парични средства од граѓаните преку сметката на ЈП „Водовод и канализација“ - Скопје во износ од 270.336.882 денари.



Табела бр. 1

ИЗВЕШТАЈ

за одржување на градско зеленило за 2019 год. во физички и финансиски обем и број на извршители, компарирано со Програмата за редовно одржување изразени само во мерна единица m^2

Ред. бр.	Град Скопје објекти	Физички обем		Финансиски обем			Работна рака			
		Планирана површина во m^2	Реализирана површина во m^2	Реали- зирано во %	Финансов план во денари	Реализиран финансов план во денари	Реали- зирано во %	План. раб. рака	Реал. раб. рака	Реали- зирано во %
I. Град Скопје - објекти										
1	Булеварско зеленило	228 753 979	172 857 746	76	281 269 022	207 389 012	74	241	159	66
2	Градски парк I и II дел	60 403 475	37 758 987	63	45 703 490	26 493 583	58	31	24	77
3	Жена Борец	1 456 535	6 419 700	441	1 441 338	6 743 550	468	1	7	700
4	Кале	/	24 458 663	/	/	/	/	/	17	/
5	Двореди	/	/	/	/	4 797 577	/	/	11	/
Вкупно I:		290 613 989	241 495 096	83	328 413 850	264 775 938	81	273	218	80
II. Општини										
1	Центар	15 483 335	12 324 000	80	16 653 203	2 834 520	17	14	2	14
2	Карпош	29 039 492	7 777 060	27	54 994 028	7 868 938	14	40	8	20
3	Горче Петров	7 344 068	3 093 397	42	8 691 858	3 270 429	38	6	3	50
4	Кисела Вода	16 642 908	5 132 436	31	16 272 987	5 027 665	31	13	4	31
5	Аеродром	79 320 920	5 872 501	7	86 494 004	10 562 596	12	66	8	12
6	Чаир	23 415 394	20 568 941	88	30 847 384	23 129 207	75	21	16	76
7	Бутел	5 903 730	820 759	14	6 650 957	1 691 335	25	5	2	40
8	Гази Баба	14 629 655	9 164 402	63	17 145 326	9 550 991	56	13	9	69
9	Шуто Оризари	1 282 690	/	/	1 440 504	/	/	2	/	/
Вкупно II:		193 072 192	64 753 496	34	239 190 251	63 935 681	27	180	52	29
и II										
Вкупно I и II:		483 686 181	306 248 592	63	567 604 101	328 711 619	58	453	270	60

Табела бр. 2

ИЗВЕШТАЈ
за планиран и реализиран физички обем, компаративно 2018 и 2019 година

Ред. бр.	Град Скопје објекти	Физички обем 2018 година			Физички обем 2019 година			Реализирана површина компаративно 2018-2019 година
		Планирана во површина во m ²	Реализирана во површина во m ²	Реализирано зирано во %	Планирана во површина во m ²	Реализирана во површина во m ²	Реализирано зирано во %	
I. Град Скопје - објекти								
1	Булеварско зеленило	227 736 760	134 336 256	59	228 753 979	172 857 746	76	129
2	Градски парк I и II дел	60 403 339	10 284 372	17	60 403 475	37 758 987	63	367
3	Жена Борец	1 456 535	5 780 967	397	1 456 535	6 419 700	111	111
4	Кале	/	46 343 969	/	/	24 458 663	/	/
5	Дрвореди	/	/	/	/	/	/	/
Вкупно I:		289 596 634	196 745 564	68	290 613 989	241 495 096	83	123
II. Општини								
1	Центар	15 493 335	10 852 800	70	15 493 335	12 324 000	80	114
2	Карпош	29 039 492	8 812 400	30	29 039 492	7 777 060	27	88
3	Горче Петров	7 344 068	1 724 243	23	7 344 068	3 093 397	42	179
4	Кисела Вода	16 642 908	8 887 629	53	16 642 908	5 132 436	31	58
5	Аеродром	79 320 920	6 064 753	8	23 415 394	5 872 501	7	97
6	Чаир	23 415 394	24 694 823	105	5 903 730	20 568 941	88	83
7	Бутел	5 903 730	19 040 400	323	14 629 655	820 759	14	4
8	Гази Баба	14 629 655	17 972 323	123	79 320 920	9 164 402	63	51
9	Шuto Оризари	1 282 690	/	/	1 282 690	/	/	/
Вкупно II:		193 072 192	98 049 371	51	193 072 192	64 753 496	34	66
I и II								
Вкупно I и II:		482 668 826	294 794 935	61	483 686 181	306 248 592	63	104

Табела бр. 3

ИЗВЕШТАЈ

за одржување на градско и вонградско зеленило за 2019 год. во физички и финансиски обем и број на извршители, компарирано со Програмата за редовно одржување, изразени само во мерна единица m^2 (под ингеренција на Градот)

Ред. бр.	Град Скопје објекти	Физички обем			Финансиски обем			Работна рака		
		Планирана површина во m^2	Реализирана површина во m^2	Реализирано зирано во %	Финансиски план во денари	Реализиран финансиски план во денари	Реализирано зирано во %	План. раб. рака	Реал. раб. рака	Реализирано зирано во %
1	Булеварско зеленило	228 753 979	172 857 746	76	281 269 022	207 389 012	74	241	159	66
2	Градски паркови и деп	60 403 475	37 758 987	63	45 703 490	26 493 583	58	31	24	77
3	Жена Борец	1 456 535	6 419 700	441	1 441 338	6 743 550	468	1	7	700
4	Кале	/	/	/	/	/	/	/	/	/
5	Двореди	/	/	/	/	4 797 577	/	/	11	/
6	Водно	8 200 000	20 472 904	250	17 996 800	6 741 093	37	22	9	41
7	Гази Баба Француски гробишта Зајчев Рид	2 360 000	14 695 247	623	11 076 379	9 111 328	82	15	10	67
8	СРЦ „Езеро Треска“	14 362 467	/	/	23 626 446	/	/	13	/	/
9	СРЦ „Сарај“	14 519 560	27 927 997	192	11 367 270	20 548 271	181	9	15	167
	Вкупно:	330 056 016	304 591 244	92	392 480 745	301 176 630	77	332	252	76

Табела бр. 4

ИЗВЕШТАЈ

за одржување на зеленило за 2019 год. во физички и финансисов обем и број на извршители, компарирано со Програмата за редовно одржување изразени само во мерна единица m^2

Ред. бр.	Град Скопје објекти	Физички обем		Финансисов обем			Работна рака			
		Планирана површина во m^2	Реализирана површина во m^2	Реализирано во %	Финансисов план во денари	Реализиран финансисов план во денари	Реализирано во %	План. раб. рака	Реал. раб. рака	Реализирано во %
I. Град Скопје- Објекти										
1	Булеварско зеленило	228 753 979	172 857 746	76	281 269 022	207 389 012	74	241	159	66
2	Градски парк I и II деп	60 403 475	37 758 987	63	45 703 490	26 493 583	58	31	24	77
3	Жена Борец	1 456 535	6 419 700	/	1 441 338	6 743 550	/	1	7	700
4	Кале	/	24 458 663	/	/	4 797 577	/	/	17	/
5	Дрвореди	/	/	/	/	/	/	/	11	/
Вкупно I:		290 613 989	241 495 096	83	328 413 850	264 775 938	81	273	218	80
II. Вонградско и СРЦ										
1	Водно	8 200 000	20 472 904	250	17 996 800	6 741 093	37	22	9	41
2	Гази Баба Француски гробишта Зајчев Рид	2 360 000	14 695 247	623	11 076 378	9 111 328	82	15	10	67
3	СРЦ „Езеро Треска“	14 362 467	/	/	23 626 446	/	/	13	/	/
4	СРЦ „Сара“	14 519 560	27 927 997	192	11 367 270	20 548 271	181	9	15	167
Вкупно II:		39 442 027	63 096 148	160	64 066 895	36 400 692	57	59	34	58
III. Општини										
1	Центар	15 493 335	12 324 000	80	16 653 203	2 834 520	17	14	2	14
2	Карпош	29 039 492	7 777 060	27	54 994 028	7 868 938	14	40	8	20
3	Горче Петров	7 344 068	3 093 397	42	8 691 858	3 270 429	38	6	3	50

4	Кисела Вода	16 642 908	5 132 436	31	16 272 987	5 027 665	31	13	4	31
5	Аеродром	79 320 920	5 872 501	7	86 494 004	10 562 596	12	66	8	12
6	Чаир	23 415 394	20 568 941	88	30 847 384	23 129 207	75	21	16	76
7	Бутел	5 903 730	820 759	14	6 650 957	1 691 335	25	5	2	40
8	Гази Баба	14 629 655	9 164 402	63	17 145 326	9 550 991	56	13	9	69
9	Шуго Оризари	1 282 690	/	/	1 440 504	/	/	2	/	/
	Вкупно III:	193 072 192	64 753 496	34	239 190 251	63 935 681	27	180	52	29
	СЕ ВКУПНО:	522 999 508	369 344 740	71	629 245 496	365 112 311	58	512	304	59

Табела бр. 5

ИЗВЕШТАЈ

за одржување на градско и вонградско зеленило за 2019 год. во физички и финансов обем и број на извршители, компарирано со Програмата за редовно одржување, изразени само во мерна единица m^2 (под ингеренција на Градот и општините), компарирано 2018/2019 год.

Ред. бр.	Град Скопје објекти	Физички обем			Финансов обем			Работна рака		
		Реализирана површина m^2 во 2018 г.	Реализирана површина m^2 во 2019 год.	Реализирано зирано во %	Реализиран финансиски план во денари во 2018 год.	Реализиран финансиски план во денари во 2019 год.	Реализирано зирано во %	Реал. раб. рака 2018	Реал. раб. рака 2019	Реализирано зирано во %
1	Булеварско зеленило	134 336 256	172 857 746	129	142 321 955	207 389 012	146	124	159	128
2	Градски парк I и II дел	10 284 372	37 758 987	367	20 831 235	26 493 583	127	21	24	114
3	Жена Борец	5 780 967	6 419 700	111	5 337 774	6 743 550	126	6	7	117
4	Кале	46 343 969	24 458 663	53	28 248 510	19 352 216	69	23	17	74
5	Двореди	/	/	/	9 534 579	4 797 577	50	11	11	100
6	Водно	14 118 957	20 472 904	145	27 033 682	6 741 093	25	11	9	82
7	Гази Баба Француски гробишта Зајчев Рид	14 322 582	14 695 247	103	23 431 246	9 111 328	39	9	10	111
8	СРЦ „Езеро Треска“	/	/	/	/	/	/	/	/	/
9	СРЦ „Сарај“	5 253 500	27 927 997	532	15 625 883	20 548 271	131	12	15	125
	Вкупно Град Скопје:	230 440 603	304 591 244	132	272 364 864	301 176 630	111	217	252	116
	Вкупно општини:	98 049 371	64 753 496	66	80 318 040	63 935 681	80	67	52	78
	Севкупно, цело ЈП:	328 489 974	369 344 740	112	352 682 904	365 112 311	104	284	304	107

СЕКТОР ПОДИГАЊЕ НА ЗЕЛЕНИЛО

Сектор Подигање на зеленило по налог на Град Скопје, Сектор за Комунални работи, изврши хортикултурно уредување и оплеменување на јавни површини на територија на Град Скопје, согласно програмата усвоена од Советот на Град Скопје извршена е реконструкција, ново подигнување на жардињери, како и засадување на украсена вегетација на однапред одредени локации се со цел за естетско и еколошко подобрување на околината.

Како и секоја година, така и оваа година сите активности за подигање на нови зелени површини и жардињери, како и реконструкција на постоечките се дадени и евидентирани во следниот преглед за хортикултурно уредување од Сектор Подигање на зеленило.

ПРЕГЛЕД

**На ново подигнати и реконструирани површини од страна на Сектор
Подигање на зеленило
за период од 01.01 до 31.12. 2019 година**

Бр.	Локација	Плоштина (кв.м)	Вредност (МКД)	Плоштина (кв.м)	Вредност (МКД)	Плоштина (кв.м)	Вредност (МКД)	Плоштина (кв.м)	Вредност (МКД)
1	Зелен коридор на Бул М.Т-Гологанов кај Реплек СТАР НАЛОГ	816	632.050	/	/	/	/	/	/
2	Зелен плоштад на Бул Февруарски поход и ул Тодор Чангов	3635	3.136.923	31	25	10	/	/	/
3	Зелен плоштад на Бул Партизански одреди пред кула Бр. 8	800	1.061.112	10	38	18	450	/	/
4	Зелен плоштад на Бул Србија кај Цеваир	4781	3.866.546	42	45	61	/	/	/
5	Зелен плоштад на Бул Партизански одреди кај Универзална сала	1600	1.877.203	/	63	126	/	/	60

6	Зелен плоштад на ул Втора Македонска бригада и ул. Кемал Сејфула пред згр. Бр 24	3590	2.785.048	/	131	320	/	/
7	Зелен плоштад на Бул Гоце Делчев кај Македонска филхармонија	6995	6.422.786	/	/	264	/	/
8	Зелен плоштад на Ул В.В Ациларски и бул Крсте Мисирков кај ДРВОДЕКОР	2500	2.791.970	3	24	30	/	120
9	Зелен коридор на Бул 8 Септември, потег од Бул Партизански одреди до Бул М.Т Гологанов	3479	3.442.585	/	49	48	1120	/
10	Зелен коридор на Бул М.Т Гологанов, потег од ВЕРО до пунктот на Паркови	720	964.088	/	/	/	/	/
11	Зелен плоштад на Бул. М.Т Гологанов кај студентски дом К.Ј-Питу	1229	1.147.532	1	24	120	/	/
12	Зелен коридор на Бул.К.П Мисирков-потег од МАНУ до Битпазар	3123	3.111.773	/	47	/	/	/
13	Зелен плоштад на Бул. Климент Охридски кај Сојуз на возачи	500	605.116	/	/	/	/	/
14	Зелен коридор на Ул. Васил Главинов	267	520.266	/	/	/	/	/
15	Зелен коридор на Бул. Илинденска-потег од Бул. 8 Септември до ул.Љубљанска	5543	2.301.393	/	/	/	/	/
16	Зелен плоштад на Бул. Кочо Рацин кај Олимписки базен	2400	2.498.818	/	/	/	/	/
17	Зелен плоштад на Бул. Партизански одреди кај Сити мал	5960	3.716.018	/	/	/	/	/
18	Зелен плоштад на Ул.Македонска војска кај Полициска станица	3320	2.392.876	/	/	/	/	/
19	Зелен коридор на бул. Партизански одреди	585	1.016.997	/	/	180	/	/

	спроти Соборен храм					2100	/	/
20	Зелен коридор на ул. В. Главинов	/	62.420	/	/		/	/
21	Жардиниери на бул. Кирил и Методиј	/	56.228	/	34	/	/	/
22	Зелен плоштад на аголот помеѓу бул. Кочо Рацин и Кеј 13 Ноември	914	1.063.438	1	89	/	/	/
23	Зелен плоштад во Топанско поле помеѓу ул Втора Македонска бригада и ул Ферид Мурат	9121	6.132.468	/	/	/	/	/
24	Зелен плоштад на бул. В.С-Бато позади зграда бр 40	3183	2.452.869	/	/	/	/	/
25	Зелен коридор и средишна жардиниера Бул. Никола Карев-потег од Полициска станица до кружен тек кај х. Континентал (десна страна и средишна жардиниера)	6220	6.717.179	/	/	/	/	/
26	Зелен коридор на ул Македонско –Косовска бригада (Поинт и Виза фреш)	1347	2.029.857	65	146	180	/	/
27	Зелен плоштад на Бул. Илинден кај бистата на Дане Крапчев	108	63.642	/	5	128	/	/
28	Зелен коридор и средна жардиниера на ул Втора Мак. Бригада и ул Кемал Сејфула	200	852.944	20	12	132	/	120
29	Средишна жардиниера на Бул. Гоце Делчев	175	282.870	10	30	74		995
30	Зелен коридор на ул.Даме Груев	/	21.052	/	/	76	/	/
31	Зелен плоштад на бул. Мајка Тереза	248	268.551	/	28	50	/	148
32	Зелен коридор на Бул ВМРО и жардиниери кај Тифани	591	786.572	/	57	400	/	56
33	Средишна жардиниера на бул. Климент	/	81.847	/	65	296	/	/

	Охридски							
34	Жардиниера и рундела во Градски парк	193	207.615	/	23	111	/	500
35	Средишна жардиниера на бул. Х.Т Карпош	/	3.804	/	/	19	/	100
36	Средишна жардиниера на ул. Цветан Димов	996	824.919	/	20	62	/	240
37	Средишна жардиниера на бул. Борис Трајковски, кружен тек УСЈЕ	/	462	/	/	/	/	55
38	Средишна жардиниера на Бул. Трета Мак. Бригада	/	8.250	/	/	39	/	85
39	Бул. Илинден пред влезот на ЈП Паркови и зеленило	/	14.055	/	6	60	/	73
40	Кружен тек на ул. Боца Иванова	/	23.960	/	32	67	/	380
41	Странична жардиниера на бул. Партизански одреди кај СЦМ	/	23.610	/	/	150	/	25
42	Средишна жардиниера на Бул. Јане Сандански	/	1.008	/	/	/	/	120
43	Средишна жардиниера на Бул. Кочо Рацин	138	152.588	/	/	150	/	/
44	Зелен плоштад на ул. Самуилова	/	8.058	/	19	10	/	3
45	Средишна жардиниера на Бул. Никола Карев	/	105.348	/	/	636	/	730
	ВКУПНО:	75.277	66.536.714	183	1.012	5.917	1.570	3.810

ОСТВАРЕНИ ФИНАНСИСКИ РЕЗУЛТАТИ

во 2019 год.

ЈП Паркови и зеленило - Скопје во тековната 2019 год. ги оствари следните финансиски резултати :

ПРЕГЛЕД

На остварени вкупени приходи и остварени вкупени расходи
за 2019 год.

ВКУПНИ ПРИХОДИ:	470,154,071,00
ВКУПЕНИ РАСХОДИ:	452,141,958,00
Добивка пред оданочување:	18,012,113,00
Данок од добивка	3,264,397,00
Нето добивка по оданочување:	14,747,716,00

ПРЕГЛЕД

на вкупен приход и вкупен расход
споредбено 2018 / 2019 год.

	2018	2019	Промена
ВКУПЕН ПРИХОД:	455,669,275,00	470,154,071,00	103
ВКУПЕН РАСХОД:	455,289,348,00	452,141,958,00	99
ДОБИВКА пред оданоч.:	379,927,00	18,012,113,00	4,741
Данок од добивка	5,406,643,00	3,264,397,00	60
Нето згуба по оданочув:	5,026,716,00	-	-
Нето добивка по оданочув:	-	14,747,716,00	-

Структура на вкупен приход за 2018год.

Вкупниот приход во апсолутна бројка од 470,154,071,00 ден произлегува од средства добиени преку ЈП Водовод и канализација кои се добиваат како надомест за реализација на програмските задачи предвидени со Програмата на ЈП Паркови и зеленило за 2019 год. приходи од продажба на стоки и услуги, хортикултурно уредување и подигање на нови зелени површини, приходи од наемнини, приходи од субвенции и дополнителни приходи по друг основ.

Приходи од продажба
 Приходите од продажба во 2019 година во износ од 409.235.499 денари (2018 – 406.201.614 денари) се остварени по основ на:

	2019	2018	Индекс
Приходи од поврзани друштва (ЈП Водовод и канализација)	264.116.218,00	261.603.505,00	101
Приходи од продажба на Град Скопје	140.873.170,00	141.209.170,00	99,76
Приходи од доведување на зелената површина во првобитна состојба и чистење на јавни зелени површини после организирани настани и сечење дрва	1.268.996,00	847.657,00	149,71
Приходи од наемнини	2.443.115,00	2.327.150,00	104,98
Други приходи	534.000,00	214.132,00	249,38
Вкупно	409.235.499,00	406.201.614,00	

Приходите од поврзани друштва се однесуваат на приходите од ЈП „Водовод и канализација“ кои се добиваат како надоместок за одржување на градското и вонградското зеленило согласно Годишната програма усвоена од страна на Советот на Град Скопје, односно 19,5% од вкупно наплатените сметки од вода и отпадни води кон крајните корисници, согласно Одлука од Совет на Град Скопје бр.07-4610/1 од 31.10.2012 г.

Од месец Ноември 2019 година, овој процент во износ од 19,5% е прикажан издвоено на фактурите за вода, согласно Решенија на Регулаторна комисија УП1 бр.08-111/17 и УП1 бр.08-112/17 од 17.10.2019 г.

Приходи од Град Скопје во најголем процент се остварени од извршени услуги за хортикултурно уредување на нови јавни зелени површини, садење на сезонско цвеќе и садници на јавни површини на територијата на Град Скопје, како, согласно Договори за уредување на парк шума Водно и Гази Баба и согласно Договор за поставување на знамиња.

Приходи од наемнина се однесуваат на приходи од издадени тезги под закуп на Цветен пазар.

Приходите од продажба се зголемени за 1% во однос на 2018 година како резултат на зголемени приходи од ЈП Водовод и канализација.

Наплатените средства од ЈП Водовод и канализација се дадени во следната табела

Опис	2019	2018	Индекс
Наплатени средства од ЈП Водовод и канализација	239.217.496,00	269.235.012,00	89

Наплатениот износ во 2019 е помал за 11% во однос на 2018 година.

Останати деловни приходи

Останатите деловни приходи за 2019 година изнесуваат 60.911.798,00 денари (2018 —49.449.302,00 денари) и се состојат од следните приходи:

		2019	Индекс
Приходи од наплатени отпишани побарувања	24.654.777,00	28.632.055,00	86,11
Приходи од отпис на обврски			
Приходи од субвенции, дотации	35.940.928,00	20.586.271,00	174,59
Приходи од над. на штети од осиг. компании	191.272,00	182.835,00	104,61
Приходи од поранешни години	98.090,00		
Останати неспомнати деловни приходи	29.731,00	48.141,00	61,76
Вкупно:	60.911.798,00	49.449.302,00	

Приходите од наплатени отпишани побарувања се однесуваат на приходите остварени од наплатени отпишани побарувања и од наплатени спорни и сомнителни побарувања од страна на ЈП Водовод и канализација кон крајните корисници и мал дел за наплатени отпишани побарувања од Е.Треска.

Приходи од отпис на обврски се однесуваат на приходи од отпишани обврски врз основа на Одлука по попис од Управен одбор

Приходот од субвенции, дотации, се однесуваат на приходите по основ на субвенции добиени од страна на Град Скопје согласно донесена Одлука на Советот на Град Скопје и тоа за 2019 година 30.000.000,00 денари за потешкотии во работењето, 3.000.000,00 денари за организирање на Цветен фестивал и 2.911.685,00 денари за пресметана амортизација за добиени средства од Град Скопје (Товарен камион, трактор, губретарка и ровокопач). За 2018 година 3.000.000,00 денари за организирање на Цветен фестивал и 2.586.271,00 денари за пресметана амортизација за добиени средства од Град Скопје (Товарен камион и трактор).

Приходот од надомест на штети од осигурителни компании се однесуваат на приходи добиени од осигурителна компанија врз основа на извршена кражба на опрема на претпријатието

Приходите од поранешни години се однесуваат на наплатени приходи од претходни години.

Останатите неспомнати деловни приходи ги опфаќаат приходите од казни на работници од плати и други неспомнати деловни приходи.

**Структура на вкупен расход
за 2019 год.
Трошоци за сировини и други материјали**

Материјалните трошоци ги сочинуваат трошоците направени во текот на оперативното работење, и тоа:

Опис	2019	2018	Индекс
Потрошени сировини и материјали	91.541.129,00	71.814.910,00	127
Потрошен канцелариски материјал	611.951,00	370.854,00	165
Потрошена енергија и гориво	10.379.014,00	10.083.188,00	103
Потрошени резервни делови	5.817.360,00	5.211.676,00	112
Отпис на ситен инвентар и авто гуми и	835.433,00	1.577.133,00	53
Отпис на ХТЗ опрема	1.935.961,00	945.865,00	205
ВКУПНО	111.120.848,00	90.703.626,00	

Потрошените материјални средства се за 23% повисоки во однос на 2018 година, заради зголемени трошоци за сировини и материјали како резултат на зголемени активности на претпријатието околу подигање на нови зелени површини, садење на сезонско цвеќе и садници на територијата на Град Скопје. Пропорционално на зголемени приходи од Град Скопје се зголемуваат и трошоците за потрошени сировини и материјали.

Потрошените сировини и материјали опфаќаат потрошени материјали, потрошен друг материјал, потрошени сировини, потрошено семе, расад, земја, хидрантска мрежа, садници, потрошен помошен материјал.

Потрошена енергија се однесува за потрошената електрична, топлинска енергија, потрошено гориво, нафта и потрошено моторно масло.

Потрошени резервни делови се однесуваат на набавките на резервни делови за одржување на службените возила и друга ситна механизација како тревкосилки, тримери и сл.

Отпис на ситен инвентар ги сочинуваат трошоците за набавка на ситен инвентар и авто гуми за потребите на претпријатието.

Услуги со карактер на материјални трошоци

Опис	2019	2018	Индекс
Транспортни услуги	39.543,00	54.864,00	72
Трошоци за поштенски и телефонски услуги	1.472.291,00	1.310.350,00	112
Наем на опрема	444.172,00	146.254,00	304
Трошоци за комунални услуги вода, смет	2.127.314,00	2.031.766,00	105
Трошоци за истражување			
Останати услуги	74.901.574,00	46.998.307,00	159
Вкупно:	79.016.674,00	50.541.541,00	156

Трошоците за поштенски и телефонски услуги се однесуваат на поштенските трошоци, услуги за превоз на лица, телефонски трошоци, трошоци за мобилни телефони.

Услуги за одржување и заштита се однесуваат на услуги за тековно одржување.

Трошоци за останати услуги

Трошоците за останати услуги се состојат од:

Опис	2019	2018	Индекс
Трошоци за реклама и пропаганда		36.067,00	
Услуга за регистрација на возила	218.676,00	235.670,00	92.8
Услуги за печатење, фотокопирање и укоричување	118.173,00	51.038,00	231.5
Агенција за привремени вработувања	67.033.673,00	36.804.613,00	182.1
Услуги за утовар и превоз на шут	5.502.503,00	7.623.141,00	72.2
Производни занаетчиски услуги	1.957.530,00	2.204.489,00	88.8
Трошоци за одржување на софтвер	71019	43.289,00	164.1
Вкупно:	79.016.674,00	46.998.307,00	159.4

Останати услуги се однесуваат на производствени услуги, трошоци за регистрација и технички преглед на службени патнички и товарни возила, трошоци за ангажирани сезонски работници преку Агенција за привремени вработувања, услуги за утовар и превоз на шут и останати трошоци.

Останати трошоци од работењето

Останати трошоци од работење се состојат од:

Опис	2019	2018	Индекс
Трошоци за членови на органот на управување	1.776.000,00	1.514.000,00	117
Трошоци за спонзорства и донации	375.000,00	309.500,00	121
Трошоци за репрезентација	622.568,00	688.505,00	90
Премии за осигурување	357.258,00	472.180,00	76
Трошоци за банкарски услуги	221.323,00	220.141,00	101
Даноци, придонеси и други давачки кои не зависат од резултатот	315.721,00	290.988,00	108
Останати нематеријални трошоци	3.075.526,00	2.885.837,00	107
Вкупно	6.743.396,00	6.321.141,00	107

Трошоци за членови на органот на управување се однесуваат надоместоците на членовите на Управен и Надзорен одбор.

Трошоците за репрезентација и спонзорство се однесуваат на трошоци за репрезентација во земјата.

Премиите за осигурување се однесуваат на премии за осигурување материјални средства, премии за осигурување на патнички возила, лесни и тешки товарни возила од автоодговорност.

Даноци, придонеси, и други давачки кои не зависат од резултатот се однесуваат на персоналниот данокот на доход за надоместите за Управен и Надзорен одбор, административна такса, радио дифузна такса.

Банкарски услуги опфаќаат трошоци за банкарски услуги и провизија и банкарски услуги.

Останати нематеријални трошоци

Останати нематеријални трошоци опфаќаат:

Опис	2019	2018	Индекс
Трошоци за интелектуални услуги (семинари)			
Трошоци за стручни мислења од Совет за јавни набавки			
Правни, адвокатски и нотарски услуги и превод	2.196.641,00	1.641.231,00	133,8
Услуги за ревизија	94.400,00	232.342,00	40,6
Услуги за вештачење		20.060,00	0,0
Трошоци за претплата на весници и огласи во Бирото за јавни набавки	595.908,00	404.102,00	147,5
Судски трошоци	111.926,00	473.565,00	23,6
Други трошоци (здравствен преглед на вработените)	76.651,00	114.537,00	66,9
Вкупно	3.075.526,00	2.885.837,00	107,6

Останати нематеријални трошоци опфаќаат трошоци за исплатите за правни-адвокатски и нотарски услуги, услуги за ревизија и проценка, услуги за преписи и преводи, услуги за вештачење, надомести за лица ангажирани по договор на дело, трошоци за здравствени систематски прегледи на вработените, услуги за советување и семинари, трошоци за претплата на дневен печат, стручни списанија и други весници, трошоци за огласување во весник, трошоци за објава оглас-тендер, трошоци за тендерска документација, судски трошоци, други неспомнати трошоци.

Трошоци за вработени

Трошоците за вработени за 2019 година изнесуваат 206.286.400,00 денари (2018 – 225.753.515,00 денари) се состојат од:

	2019	2018	Индекс
Вкалкуирани бруто плати	201,664,548.00	221,430,821.00	91.1
Останати трошоци за вработените	4,621,852.00	4,322,694.00	106.9
Вкупно	206,286,400.00	225,753,515.00	91.4

Трошоците за вработените ги опфаќаат нето платите и надоместоците за вработените како и данокот од плати и придонесите за: здравствено, пензиско и инвалидско осигурување и придонес за вработување..

Останати трошоци на вработените се однесуваат на надомест за отпремнина за одење во пензија, помош на семејството во случај на смрт на вработен, службени патувања, трошоци за семинари на вработени и други надоместоци на трошоци на вработените. Во 2018 година извршена е рекласификација на трошоците за семинари на вработените од тршоци за интелектуални услуги на останати трошоци за вработени.

Амортизација и вредносно усогласување на долгорочни средства

Амотизацијата по минимални стапки ја сочинува пресметаната амортизација согласно сметководствените политики. За 2019 година е пресметан расход за амортизација во износ од 13.016.865,00 денари (2018 – 11.530.793,00 денари).

Вредносно усогласување на нетековни средства

Вредносно усогласување на нетековните средства за 2017 година изнесуваат 19.893.659,00 денари и се однесуваат на вредносно усогласување на ризичните побарувања за станбени и деловни простори за кои претпријатието води судски процеси.

Вредносно усогласување на тековни средства

Вредносното усогласување на тековни средства за 2019 година изнесуваат 31.922.515,00 денари (2018 – 69.189.886,00 денари), се однесуваат на вредносното усогласување на краткорочните побарувања во земјата.

Опис	2019	2018	Индекс
Вредносно усогласување на тековни средства	31.922.515,00	69.189.886,00	46,1
Вкупно	31.922.515,00	69.189.886,00	46,1

Исправката (намалувањето на вредноста) на побарувањата, се спроведува во периодот на осознавањето на неможноста за наплата на дел или на вкупното побарување на товар на расходите на периодот. Најголем дел од износот се однесува на утужени побарувања и добиени утужени побарувања од страна на ЈП Водовод и канализација кој впрочем претставува 19,5% од вкупниот износ на покренати тужби спрема трети лица од нивна страна како и евидентирање на сомнителни и спорни побарувања согласно Одлука на УО на ЈП Водовод и канализација, како и вредносно усогласување на дел од дадените заеми на Доелите за 2017 година.

Останати расходи од работењето

Останатите расходи од работењето за 2019 година изнесуваат 2.421.393,00 денари и се состојат од следните видови на трошоци:

Опис	2019	2018	Индекс
Неотпишана вредност на расходувани средства		52.321,00	
Неотпишана вредност на украдени средства	379.917,00	198.316,00	191,6
Директен отпис на побарувања во земјата	949.968,00	657.257,00	144,5
Казни, пенали и надомест на штети	662.549,00	234.528,00	282,5
Дополнително утврдени трошоци од минати години и трошоци за присилна наплата	534.359,00	552.399,00	96,7
Вкупно	2.526.793,00	1.694.821,00	

Неотпришана вредност на расходувани средства се искажува неотпишаната вредност на нематеријалните и материјалните средства расходувани согласно Одлука за попис од УО.

Директен отпис на побарувања во земјата се однесуваат на директен отпис на ненаплатени побарувања согласно Одлука за попис на ЈП Паркови и зеленило.

Казни, пенали и надомест на штети се однесуваат на надомест за пресметана камата, трошоци по судски предмети, надомест за процесни трошоци, надомест за извршни трошоци и надомест за причинети материјални штети на физички и правни лица по повеќе основи поткрепени со записници од вешти лица.

Дополнително утврдени трошоци од поранешни години и трошоци за присилна наплата се евидентираат трошоците кои се однесуваат на минати години и врз основа на правосилни судски пресуди.

Приходи од камати, курсни разлики и слични приходи

Приходите од камати, курсни разлики и слични приходи во 2019 година во износ од 3.774.00 денари (2018 – 18.359,00 денари) се состојат од приходи по основ на камати од продажба на производи, стоки и услуги, камати по основ на судска пресуда, и приходи по камати, курсни разлики.

Расходи по основ на камати, курсни разлики и слични расходи

Расходите по основ на камати, курсни разлики и слични расходи за 2019 година изнесуваат 1.540.247,00 денари (2018 – 196.048.00 денари), а се состојат од следните трошоци:

	2019	2018	Индекс
Камати од работењето со неповрзани субјекти	82.409.00	172.587.00	47.7
Камати од неплатени јавни давачки	1.457.838.00	23.461.00	6213.9
Вкупно	1.540.247.00	196.048.00	785.6

Камати од работењето со неповрзани субјекти се однесуваат на камати листи добиени од добавувачи за задоцнето плаќање.

Камати од неплатени јавни давачки се однесуваат на камати за задоцнето плаќање на јавни давачки и камата за одложено плаќање на данок на добивка.

Добивка/загуба пред оданочување

Како резултат на остварени поголеми приходи во однос на остварени расходи за 2019 година претпријатието има остварено добивка пред оданочување во износ од 18.012.113,00 денари.

Добивка/загуба за деловната година

ЈП Паркови и зеленило за 2019 година оствари добивка по оданочување во износ од 14.747.716.00 денари.

За целосно согледување на остварените финансиски резултати на претпријатието следат приложените прегледи на ЈП Паркови и зеленило за планирани и остварени расходи по видови и остварениот вкупен приход и неговата распределба, кои се составен дел на овој извештај. Прегледите ги содржат остварените вкупни приходи и остварени вкупни расходи за 2019 година

споредбено со остварените вкупни приходи и раходи за 2018 год. и планираните трошоци и приходи за 2019 год кои се базирани врз основа на реално предвидени финансиски средства (предвидени приходи по основ на финансиски показатели од минати години). Предвидените приходи се приходи од поврзани друштва или поточно средства од наплатени сметки за вода од ЈП Водовод и канализација, како и приходи по друг основ односно, хортикултурни уредувања, подигање на нови зелени површини, реконструкција на постоечките и други дополнителни приходи. Планираните трошоци се однесуваат на сите материјални и нематеријални трошоци и бруто плати за вкупната предвидена работна сила за 2019 год.

**ПРЕГЛЕД
НА ПЛАНИРАНИ И ОСТВАРЕНИ РАСХОДИ ВО ЈП "ПАРКОВИ И ЗЕЛЕНИЛО"
ЗА ПЕРИОД ОД 1.01-31.12.2019 ГОДИНА**

1	2	3	4	5	6	
					(5/3)	(5/4)
1	Потрош. суров. и матер.	71,814,910.00	95,000,000.00	91,541,129.00	127	96
2	Потрош. канцел. матер.	370,854.00	708,000.00	611,951.00	165	86
3	Потрош. елек. енергија	1,290,654.00	2,950,000.00	1,415,263.00	110	48
4	Потрошена топл. енерг.	1,126,630.00	1,000,000.00	1,149,967.00	102	115
5	Потрошено гориво и мазиво	7,665,904.00	9,322,000.00	7,813,794.00	102	84
6	Потрош. резервни делови	1,797,749.00	6,500,000.00	2,640,836.00	147	41
7	Потр. рез. делови-косилицы	3,413,927.00	6,500,000.00	3,176,524.00	93	49
8	Отпис на ситен инвентар	1,174,126.00	1,500,000.00	465,982.00	40	31
9	Отпис на авто гуми	403,007.00	1,200,000.00	369,451.00	92	31
10	Отпис на хтз опрема	945,865.00	2,300,000.00	1,935,981.00	205	84
11	Трошоци за транспортни услуги	54,864.00	30,000.00	39,543.00	72	132
12	Трошоци за телефон. услуги	1,310,350.00	1,550,000.00	1,472,291.00	112	95
13	Наем на опрема	146,254.00	300,000.00	444,172.00	304	148
14	Трош. за комунални услуги, вода и смет	2,031,766.00	2,200,000.00	21,314.00	105	97
15	Трош. за истражув. и развој	-	-	-	-	-
16	Трош. за реклама и пропаганда	36,067.00	50,000.00	-	-	-
17	Услуга за регистр. на возила	235,670.00	250,000.00	218,676.00	93	87
18	Услуга за печат. фотокопии и укоричувања	51,036.00	50,000.00	118,173.00	234	236
19	Агенција за врем. вработувања	36,804,613.00	65,400,000.00	67,033,673.00	182	102
20	Услуга за утовар и превоз на шут	7,623,141.00	9,000,000.00	5,502,503.00	72	61
21	Занатски услуги	2,204,489.00	2,500,000.00	1,957,530.00	89	78
22	Трош. за тек одржав. софтвер	43,289.00	40,000.00	71,019.00	164	178

		11,530,793.00	11,000,000.00	13,016,885.00	113	118
24	АМОРТИЗАЦИЈА					
25	Трошоци за У.Одбор и Н.О	1,514,000.00	1,300,000.00	1,776,000.00	117	137
26	Трош.за спонзорство	309,500.00	400,000.00	375,000.00	121	94
27	Трошоци за репрезент.	688,505.00	800,000.00	622,568.00	90	78
28	Премии за осигурување	470,147.00	560,000.00	357,258.00	76	64
29	Банкарски услуги	220,141.00	220,000.00	221,323.00	101	101
30	Даноци, придонеси и др. давачки	290,888.00	270,000.00	315,721.00	108	117
31	Трошоци за интелектуални услуги	-	-	-	-	-
32	Трошоци за стручни мислења од Советот за Јав. наб.	-	-	-	-	-
33	Правни, адвокатски и нотарски услуги и превод	1,841,231.00	4,350,000.00	2,196,641.00	134	50
34	Услуга за ревизија	232,342.00	250,000.00	94,400.00	41	38
35	Услуга за вештачење	20,060.00	50,000.00	-	-	-
36	Трошоци за претплата на весници и огласи во биро за Ј.н.	404,102.00	500,000.00	595,908.00	147	119
37	Судски трошоци	473,565.00	500,000.00	111,926.00	24	22
38	Други трошоци -здрав.преглед	114,537.00	650,000.00	76,651.00	67	9
39	Вредносно усоглас.					
40	Вредн.усоглас.на тековни средства	69,189,886.00	75,000,000.00	31,922,515.00	48	43
41	Неотпишана вредност на расходовани средства	52,321.00	50,000.00	-	-	-
42	Неотпишана вредност на отугени сред. без продажба	198,316.00	50,000.00	379,917.00	192	760
43	Директен отпис на побарувања	657,257.00	150,000.00	949,968.00	145	633
44	Други казни и пенали	234,528.00	245,000.00	662,549.00	283	270
45	Дополнител.утардени трош.од минати год.и трош.за присилна наплата	552,389.00	600,000.00	534,359.00	97	89
46	Расходи на финансирање - камети	196,048.00	230,000.00	1,540,247.00	786	870

47	ВКУПНО НЕМАТ.ТРОШ	77,469,873,00	86,375,000,00	42,732,951,00	55	49
48	БРУТО ПЛАТИ	221,430,821,00	210,000,000,00	201,664,548,00	91	96
49	Останати трошоци за вработените	4,322,694,00	3,000,000,00	4,621,852,00	107	1524
50	ВКУПНО	56,223,388,00	59,375,000,00	47,354,803,00	55	49

Целосна слика за вкупниот приход и вкупниот расход на ЈП Паркови и зеленило за 2019 година и разликата помеѓу нив е дадена во следниот преглед:

ПРЕГЛЕД
НА ВКУПНОТ ПРИХОД И ВКУПЕН РАСХОД
ВО ЈП " ПАРКОВИ И ЗЕЛЕНИЛО "
ЗА ПЕРИОД ОД 1.01-31.12.2019 ГОДИНА

	2	3	4	6	(5)/(3)	(5)/(4)
1						
I	ВКУПЕН ПРИХОД	455,669,275,00	523,630,000,00	470,154,071,00	103	90
II	ВКУПНИ РАСХОДИ	455,289,348,00	518,726,000,00	452,141,968,00	99	87
1	ВКУПНО МАТ.ТРОШ.	152,076,960,00	219,350,000,00	203,122,607,00	134	93
	Материјални трошоци	140,545,167,00	208,350,000,00	190,105,742,00	135	91
	Амортизација	11,530,793,00	11,000,000,00	13,016,865,00	113	118
2	ВКУПНО НЕМАТ. ТРОШ.	77,459,873,00	86,375,000,00	42,732,951,00	55	49
	Останати нематеријални трошоци	77,459,873,00	86,375,000,00	42,732,951,00	55	49
3	БРУТО ПЛАТИ	221,430,821,00	210,000,000,00	201,664,548,00	91	96
	Останати трошоци за вработени	4,322,694,00	3,000,000,00	4,621,852,00	107	154
III	БРУТО ДОБИВКА (пред оданочување)	379,927,00	4,905,000,00	18,012,113,00	4741	367
	Данок на добивка	5,406,643,00	3,000,000,00	3,264,397,00	60	109
	ЗАГУБА/Добивка по оданочување	5,026,716,00	4,905,000,00	14,747,716,00	293	301

Изготвил: Јакимовска Здравка
Андринова Лела
Петровска Весна

Директор,

