



*Плаункови и зеленило*

ЈАВНО ПРЕТПРИЈАТИЕ - СКОПЈЕ

**RAPORT VJETOR  
PËR PUNËN E  
NP "PARQE DHE GJELBËRIME" - SHKUP  
PËR VITIN 2018**

**SHKUP, mars viti 2019**

## **PËRMBAJTJA**

### **FAQE**

<b>HYRJE DHE TË DHËNAT THEMELORE</b>	<b>2</b>
<b>TË DHËNAT E PËRGJITHSHME</b>	<b>3</b>
<b>INVESTIMET</b>	<b>7</b>
<b>REALIZIMI I PROGRAMIT OPERATIV</b>	<b>15</b>
<b>ANALIZA E RAPORTIT FINANCIAR</b>	<b>24</b>

Në bazë të nenit 19 paragrafi 2 pika 4 të Ligjit për ndërmarrjet publike (“Gazeta zyrtare e RM-së” nr. 38/96, 35/19) dhe nenit 26, paragrafi 1 alineja 2 e Statutit të NP “Parqe dhe gjelbërime” (nr. 02207/5 të datës 08.02.2016), Këshilli drejtues i NP “Parqe dhe gjelbërime” në seancën e mbajtur më datën 21.03.2018, solli

## **RAPORTIN VJETOR**

**për punën e NP “Parqe dhe gjelbërime”**

**për vitin 2018**

### **HYRJE**

#### **TË DHËNAT:**

*Emri i subjektit:* **NP PARQE DHE GJELBËRIME - Shkup**

*Selia e subjektit:* **bulevardi Ilinden nr. 104**

*NVT i subjektit:* **MK 4030992176467**

*Nr. Am.* **4528956**

#### **Themelimi**

Ndërmarrja publike “Parqe dhe gjelbërime” - Shkup ose emërtimi i shkurtër NP “Parqe dhe gjelbërime” përmes paraardhësve të saj ekziston prej vitit 1945, me emrin “Kopshte dhe parqe” dhe “Brezi i gjelbër”, që deri në vitin 1954 funksionon si “Drejtori për gjelbërim urban dhe jashtë urban”.

Më 01.03.1961, Këshilli popullor i komunës së Idadisë, ka themeluar Ndërmarrjen prodhuese komunale “Parqe dhe gjelbërime” të regjistruar me nr. 202/61 më 16.03.1961 në regjistrim pranë gjykatës ekonomike të rrethit të Shkupit.

Me aktvendim të Gjykatës ekonomike të rrethit të Shkupit me nr. 190/72, ndërmarrja komunale “Parqe dhe gjelbërime” është bashkuar me ndërmarrjen “Ujësjellësi dhe kanalizimi” – Shkup, me këtë themelohet ndërmarrja e re shërbyese komunale “Komunalec” – Shkup.

Në suaza të NPK “Komunalec”, “Parqe dhe gjelbërime” funksionon si OOZT deri më 29.12.1992 kur me transformimin e NPK “Komunalec” është organizuar si ndërmarrje e posaçme publike “Mirëmbajtja e parqeve dhe gjelbërimeve” me numër të regjistrimit 19252/92 më 29.12.1992. Me vendimin nr. 809/93 është regjistruar ndryshimi i emrit të NP “Mirëmbajtja e parqeve dhe gjelbërimeve” C.O Shkup.

Me Aktvendimin e gjykatës themelore Shkupi I Shkup, me numër të regjistrimit 3500/99 prej 15.10.2001 është realizuar harmonizimi me Ligjin për ndërmarrjet publike të ndërmarrjes publike “Parqe dhe gjelbërime” – Shkup, me seli në rrugën “Ilindenska p.n. themelues i së cilës është Qyteti i Shkupit. NP ka veti të personit juridik dhe gjiro llogarinë e saj, kurse për obligimet e realizuara dhe të marra në qarkullimin juridik, përgjigjet me gjithë pronën e saj (përgjegjësi e plotë).

### **Veprimtaria**

NP “Parqe dhe gjelbërime” është ndërmarrje e themeluar nga Qyteti i Shkupit, me qëllim të realizimit të veprimtarive nga fusha e veprimtarive komunale me interes publik në territorin e qytetit të Shkupit. Në funksion të veprimtarisë, për të cilën është themeluar Ndërmarrja publike “Parqe dhe gjelbërime” mirëmban, rregullon dhe mbron gjelbërimin urban publik në territorin e Qytetit të Shkupit, si dhe Qendrën rekreative sportive “Saraj”, “Liqenin Treska”, Park pyjet “Vodno” dhe “Gazi Baba”. Ndërmarrja realizon edhe ngritjen e sipërfaqeve të reja të gjelbra në territorin e Qytetit të Shkupit, me një qëllim të vetëm – ngritjen e një ambienti jetësorë më të shëndoshë, më të gjelbëruar dhe më të pastër, për qytetarët e Qytetit të Shkupit.

*NP “Parqe dhe gjelbërime” realizon veprimtari në pajtim me klasifikimin kombëtarë të veprimtarive, me sa vijon:*

- 81.30 Veprimtari shërbyese për rregullim dhe mirëmbajtje të ambientit jetësorë;
- 02.10 Kultivim dhe mbrojtje të pyjeve dhe veprimtari të tjera lidhur me pylltarinë.

Në funksion të veprimtarisë themelore, kryen edhe veprimtari tjera:

- 01.30 – kultivimi i materialeve për mbjellje
- 01.19 – kultivimi i të mbjellave tjera njëvjeçare

## **Parashtrimi organizativ**

*Organizimi i funksionimit të NP “Parqe dhe gjelbërime” është përcaktuar me Statutin dhe Rregulloren për organizim të Ndërmarrjes publike.*

*Obligimet e saja ndaj Qytetit, rreth mirëmbajtjes së gjelbërimit publik urban dhe gjelbërimit jashtë urban dhe ngritjen e sipërfaqeve të reja të gjelbëruara. NP “Parqe dhe gjelbërime” i realizon në trajtë të organizuar në sektor dhe seksione, me sa vijon:*

1. Seksioni për marrëdhënie me opinionin
2. Seksioni për menaxhim me resurse njerëzore
3. Seksioni për punë të përgjithshme dhe juridike
4. Sektori për revidim të brendshëm
5. Sektori “Gjelbërimi urban”
6. Sektori “Gjelbërimi jashtë urban”
7. Sektori “Ngritja e gjelbërimit”
8. Sektori “Aletë e drunjve”
9. Sektori “Mekanizimi”
10. Sektori “Zhvillimi i qëndrueshëm”
11. Sektori për punë komerciale
12. Sektori për mbrojtje dhe kontrollim
13. Sektori për punë financiare

## **ORGANET E MENAXHIMIT DHE TË UDHËHEQJES**

### **Organi i udhëheqjes**

Organi i udhëheqjes është përfaqësuesi ligjor i ndërmarrjes – drejtori, i cili në pajtim me dispozitat e nenit 23 të Ligjit për Ndërmarrjet publike (“Gazeta zyrtare e Republikës së Maqedonisë” numër 38/96.....39/16) emërohet nga Kryetari i Qytetit të Shkupit.

### **Organi i menaxhimit**

Organi i menaxhimit të Ndërmarrjes publike “Parqe dhe gjelbërime” – Shkup, është Këshilli drejtues i formuar me Aktvendimin për emërim të anëtarëve të Këshillit drejtues të Ndërmarrjes publike “Parqe dhe gjelbërime” – Shkup, të regjistruar me numër 07-9866/4 të datës 27.12.2017, numër 07-1875/4 të datës 01.03.2018 dhe me numër 27-6470/3 të datës 18.07.2018, nga ana e Këshillit të Qytetit të Shkupit dhe i njëjti numëron 13 anëtarë.

Gjatë periudhës së njoftimit, Këshilli drejtues ka mbajtur gjithsej 16 seanca.

### **Kontrollimi i punës materiale – financiare**

Kontrollimi i punës materiale – financiare të Ndërmarrjes publike “Parqe dhe gjelbërime” – Shkup e kryen Këshilli mbikëqyrës për kontrollimin e punës materiale – financiare, i cili është formuar me Vendimin për emërimin anëtarëve të Këshillit mbikëqyrës për kontrollimin e punës materiale – financiare të Ndërmarrjes publike “Parqe dhe gjelbërime” – Shkup, të regjistruar me numrin 07-9867/4 të datës 27.12.2017 dhe me numër 27-1876/4 të datës 01.03.2018 nga ana e Këshillit të Qytetit të Shkupit dhe i njëjti numëron 5 anëtarë.

Gjatë periudhës së njoftimit, Këshilli mbikëqyrës për kontrollimin e punës materiale – financiare, ka mbajtur gjithsej 5 seanca.

Raporti për punën e NP “Parqe dhe gjelbërime” për vitin 2018, i përfshin të gjitha të dhënat dhe indikatorët në pjesën e punës operative, të cilat ne si ndërmarrje i kemi paraparë dhe realizuar në pajtim me Programin e punës për ndërtim, mirëmbajtje dhe shfrytëzim të sipërfaqeve të gjelbëruara për shfrytëzim publik në territorin e Qytetit të Shkupit, si dhe raportin financiarë që i ofron të gjitha analizat dhe sub analizat lidhur me të ardhurat e përgjithshme dhe shpenzimet e përgjithshme, përkatësisht fitimin ose humbjet e realizuara gjatë vitit 2018.

### **Pasqyrë**

#### **e gjendjes së mjeteve permanente për vitin 2018**

<b>Nr . re nd</b>	<b>K-to</b>	<b>Përshkrimi</b>	<b>Vlera furnizuese</b>	<b>Çregjistrimi</b>	<b>Vlera e tanishme</b>
1	003	Softuerë, të drejta të tjera jo materiale – rrjetëzimi	970,010,00	694,241,00	275,796,00
2	010	Trualli ndërtimorë	675,420,000,00	-	675,420,000,00
3	011	<i>Objekte ndërtimore</i> (Objekte të muratorisë, baraka dhe objekte tjera ndërtimore)	27,778,289,00	19,136,935,00	8,641,354,00
4	012	Pajisje (kositëse, kompjuterë dhe instalime tjera)	30,912,866,00	17,193,173,00	13,719,693,00
5	013	Pajisje tjera (Automjete ngarkimi,	95,680,188,00	67,011,302,00	28,668,886,00

		mobile kancelarie)			
6	015	Mjete tjera materiale të pa përmendura	3,495,479,00	3,495,479,00	-
7	030	<i>Investime në subjekte të konektuar</i> (debalanci, balanci, Luna/Florakom)	55,186,000,00	-	-
8	039	Harmonizimi vlerësorë i investimeve financiare	-	55,186,000,00	-
9	045	Kërkesa kontestuese	19,893,659,00	-	19,893,659,00
10	049	Harmonizimi vlerësorë i kërkesave të kontestuara	-	-19,893,659,00	-
		<b>GJITHSEJ</b>	<b>909,336,491,00</b>	<b>182,610,789,00</b>	<b>726,725,702,00</b>

*Vlera e tanishme e mjeteve permanente të NP "Parqe dhe gjelbërime" gjatë vitit 2017, e shprehur në vlerë absolute arrin shumën prej **726.725.702.00 denarë.***

**Investime të planifikuara dhe të realizuara**  
**të N.P. “Parqe dhe gjelbërime” – Shkup gjatë vitit 2018**

**TABELA 1.**

I. Automjete të lehta		Planifikuar gjatë vitit 2018			<i>Realizuar gjatë vitit 2018</i>
Nr. rend	PËRSHKRIMI	Sasia	Çmimi i përgjithshëm me TVSH	Sasia	Çmimi i përgjithshëm me TVSH
1	Automjete të lehta	2	1,652,000,00	2	1,299,982,00
2	Automjete terreni	1	1,298,000,00	1	1,178,000,00
Gjithsej: Automjete të lehta (I)			2,950,000,00		2,477,982,00
II. Automjete të rënda					
Nr. rend	PËRSHKRIMI	Sasia	Çmimi i përgjithshëm me TVSH	Sasia	Çmimi i përgjithshëm me TVSH
1	Kamion – Kiper me kabinë të dyfishtë	1	3,894,000,00	1	Procedura në rrjedhë
2	Kamion për mbledhjen e gjetheve dhe mbeturinave tjera – Mbeturina mbledhës	1	5,000,000,00	1	Procedura në rrjedhë
3	Traktor me kabinë – të madhe	1	944,000,00	1	829,500,00
4	Kositëse kyçëse me dy pjata me kardan	3	318,600,00	3	157,500,00
Gjithsej:			10,156,600,00		987,000,00



III. Pajisje dhe mjete të punës

a)	Furnizimi i pajisjeve	Sasia	Planifikuar gjatë vitit 2018	Sasi	Realizuar gjatë vitit 2018
1	Furnizimi i sharrave teleskopike	3	180,540,00	3	159,043,00
2	Furnizimi i sharrave motorike	4	236,000,00	4	144,853,00
3	Furnizimi i sharrave motorike (të vogla)	2	59,000,00	2	43,513,00
4	Furnizimi i kositëseve të barit (me shportë)	10	413,000,00	10	188,800,00
5	Furnizimi i kositësve rrotulluese (me pjatë)	15	1,504,500,00	15	1,485,030,00
6	Furnizimi i kositëseve traktorike për kositje me shportë	7	2,147,600,00	7	1,957,379,00
7	Furnizimi i kositës motorike për kositje (trimerë)	20	944,000,00	20	845,172,00
8	Furnizimi i fryrëse motorike për gjethe	30	1,416,000,00	30	1,341,660,00
9	Furnizimi i motokultivatorëve	3	283,200,00	3	251,685,00
10	Shpurës	3	212,400,00	3	123,900,00
	<b>Gjithsej a):</b>		<b>7,396,240,00</b>		<b>6,541,035,00</b>
b)	Furnizimi i mjeteve të punës				
1	Furnizimi i agregatit për energji elektrike	1	188,800,00	1	186,912,00
	<b>Gjithsej b):</b>		<b>188,800,00</b>		<b>186,912,00</b>
	<b>GJITHSEJ (a+b)</b>		<b>7,585,040,00</b>		<b>6,727,947,00</b>

Tabela 2

## Pajisje të zyrave, instalime dhe pajisje informatike

Pajisje të zyrave dhe  
pajisje dhe instalime  
informatike

Nr. rend.	PËRSHKRIMI	Sasia	Vlera e planifikuar për vitin 2018	Sasia	Vlera e realizuar për vitin 2018
1	Pajisje të zyrave		1,416,000,00		694,973,00
2	Kondicionerë	8	177,000,00	8	153,268,00
	<b>Gjithsej:</b>		<b>1,593,000,00</b>		<b>848,241,00</b>
	<b>Pajisje informatike</b>				
1	Kompjuterë personal	20	630,000,00	20	610,431,00
2	Kompjuterë personal	3	189,000,00	3	206,892,00
3	Kompjuterë personal (lap top)	2	63,000,00	2	64,677,00
4	Printer multi funksional	4	63,000,00	4	56,965,00
5	Printer laserik	5	35,400,00	5	36,798,00
6	Foto aparat	1	30,000,00	1	25,999,00
	<b>Gjithsej:</b>		<b>1,010,400,00</b>		<b>1,001,762,00</b>
	<b>Total gjithsej:</b>		<b>2,603,400,00</b>		<b>1,850,003,00</b>

### Rekapitulari

Nr. rend.	PËRSHKRIMI	TË PLANIFIKUARA 2018.	TË REALIZUARA 2018.
1	<b>Automjete të lehta</b>	2,950,000,00	2,477,982,00
2	<b>Automjete të rënda</b>	10,156,600,00	987,000,00
3	<b>Pajisje dhe mjete të punës</b>	7,396,240,00	6,727,947,00
4	<b>Pajisje dhe instalime të zyrave dhe informatike</b>	2,603,400,00	1,850,003,00
	<b>Gjithsej:</b>	<b>23,106,240,00</b>	<b>12,042,932,00</b>

Për shkak të nevojave dhe për realizimin e Programit për ngritjen, mirëmbajtjen dhe shfrytëzimin e sipërfaqeve të gjelbëruara për shfrytëzim publik në territorin e Qytetit të Shkupit, NP "Parqe dhe gjelbërime" në fund të vitit 2018 disponoi me fuqi të krahut punues prej gjithsej 512 punëtorëve, të cilët maksimalisht u angazhuan në realizimin e obligimeve të tyre punuese dhe 188 punëtorë të angazhuar përkohësisht përmes Agjencisë për punësime të përkohshme.

**Neto paga mesatare e realizuar për punëtorë gjatë vitit 2018 ishte në shumën prej 21,969,00 denarë.**

## Pasqyrë

### e të punësuarve në sektorët dhe seksionet e NP “Parqe dhe gjelbërime” për vitin 2018

Nr. rend.	Përshkrimi	Viti 2017.	Viti 2018.	Indeksi % (4/3)
1	2	3	4	5
1.	<i>Sektori – Gjelbërimi urban</i>	218	239	110
2.	<i>Sektori – Gjelbërimi jashtë urban</i>	37	39	105
3.	<i>Sektori – Ngritja e gjelbërimit</i>	39	44	113
4.	<i>Sektori Aletë e drunjve</i>	13	16	123
5.	<i>Sektori – Mekanizimi</i>	48	50	104
6.	<i>Sektori – Puna komerciale</i>	10	9	90
7.	<i>Sektori për punë financiare</i>	26	23	88
8.	<i>Sektori – Zhvillimi i qëndrueshëm</i>	14	15	107
9.	<i>Sektori për revizion të brendshëm</i>	1	2	200
10.	<i>Sektori për mbrojtje dhe kontrollim</i>	46	48	104
11.	<i>Sektori – Zhvillimi i qëndrueshëm</i>	5	5	100
12.	<i>Seksioni për menaxhim me resurse njerëzore</i>	7	7	100
13.	<i>Seksioni për punë të përgjithshme dhe për punë juridike</i>	9	7	78
14.	<i>Ekipi menaxhues</i>	10	8	80
	<b>Gjithsej</b>	<b>483</b>	<b>512</b>	<b>106</b>

Fuqia e përgjithshme punuese në NP “Parqe dhe gjelbërime” për vitin 2018 është për 6 % më e lartë krahas vitit 2017.

Prezantimi tabelor i të punësuarve sipas përgatitjes arsimore

	Njësi organizues	Përgatitja arsimore									
		D-r	M-r	PSP	PLP	PL	PMP	KF	PK	Gjithsej	Pjesëmarrja %
	Drejtori	1								1	0,20
	Ndihmës drejtori për punët operative			1						1	0,20
	Këshilltarë të drejtorit			6						6	1,17
1	Seksioni për marrëdhënie me opinionin			4				1		5	0,98
2	Seksioni për menaxhim me resurset njerëzore			1			1	4	1	7	1,37
3	Seksioni për punë të përgjithshme dhe për punë juridike					1	6			7	1,37
1	Sektori për revizion të brendshëm			2						2	0,39
2	Sektori – Gjelbërimi urban			23	1	1	94	52	68	239	46,68
3	Sektori – Gjelbërimi jashtë urban			2			11	10	16	39	7,62
4	Sektori – Ngritja e gjelbërimit		2	2	1		14	4	21	44	8,59
5	Sektori – Aletë e drunjve			2			8	2	4	16	3,13
6	Sektori - Mekanizimi			3	4		20	18	5	50	9,77
7	Sektori për zhvillim të qëndrueshëm		1	8		1	5			15	2,93
8	Sektori për punë komerciale			4	1		4			9	1,76
9	Sektori për mbrojtje dhe kontrollim			10			19	12	7	48	9,38
10	Sektori për punë financiare		2	2		1	17	1		23	4,49
	<b>Gjithsej</b>	<b>1</b>	<b>5</b>	<b>70</b>	<b>7</b>	<b>4</b>	<b>199</b>	<b>104</b>	<b>122</b>	<b>512</b>	<b>100,00</b>

### Pasqyra e të punësuarve dhe struktura e moshës së tyre

	Njësiti organizativ	Moshë						Gjithsej
		deri 30	nga 30 deri 39	nga 40 deri 49	nga 50 deri 59	nga 60 deri 64	64+	
	Drejtori		1					1
	Ndihmës drejtori për punët operative		1					1
	Këshilltarë të drejtorit		1	1	2	1	1	6
1	Seksioni për marrëdhënie me opinionin		1	1	2	1		5
2	Seksioni për menaxhim me resurset njerëzore		1		5	1		7
3	Seksioni për punë të përgjithshme dhe për punë juridike		2	2	2	1		7
1	Sektori për revizion të brendshëm			2				2
2	Sektori – Gjelbërimi urban	13	37	89	67	26	2	234
3	Sektori – Gjelbërimi jashtë urban	2	11	13	9	3	2	40
4	Sektori – Ngritja e gjelbërimit	5	14	12	11	4		46
5	Sektori – Aletë e drunjve	3	2	9	5	1	1	21
6	Sektori - Mekanizimi	1	6	23	9	8		47
7	Sektori për zhvillim të qëndrueshëm		1	7	5	2		15
8	Sektori për punë komerciale	1	2	2	3		1	9
9	Sektori për mbrojtje dhe kontrollim	2	7	14	18	6	1	48
10	Sektori për punë financiare		4	11	6	2		23
	<b>Gjithsej</b>	<b>27</b>	<b>91</b>	<b>186</b>	<b>144</b>	<b>56</b>	<b>8</b>	<b>512</b>
	%	5,27	17,77	36,33	28,13	10,94	1,56	100

Pasqyra

**E nivelit të strukturës arsimore dhe gjinore në NP “Parqe dhe gjelbërime” – Shkup**

Vendi i punës	Sipërorë		Lartë		Mesëm		Fillor		GJITHSEJ		Gjithsej të punësuar
	Meshkuj	Femra	Meshkuj	Femra	Meshkuj	Femra	Meshkuj	Femra	Meshkuj	Femra	
<b>Të emëruar/të zgjedhur</b>	1	0	0	0	0	0	0	0	1	0	1
<b>Udhëheqës</b>	20	17	0	1	5	0	0	0	25	18	43
<b>Jo udhëheqës</b>	17	18	1	2	243	64	115	8	376	92	468
<b>Gjithsej:</b>	<b>38</b>	<b>35</b>	<b>1</b>	<b>3</b>	<b>248</b>	<b>64</b>	<b>115</b>	<b>8</b>	<b>402</b>	<b>110</b>	<b>512</b>

## I. SEKTORI “GJELBËRIMI URBAN”

### ***REALIZIMI I PROGRAMIT OPERATIV PËR VITIN 2018***

Raporti për mirëmbajtjen e rregullt të gjelbërimit publik urban për vitin 2018, paraqet përmbledhje analitike të indikatorëve themelorë (realizimet e vëllimit fizik dhe financiarë, numrin e realizuesve të drejtpërdrejtë etj.), të regjistruar në indikatorët tabelor dhe krahasime të indikatorëve të fituar me realizimin e planifikuar (Programi për vitin 2018) në bazë të kësaj fitohet pasqyrë reale lidhur me vëllimin e realizuar të Programit për vitin 2018.

Raporti është prezantuar përmes tabelave në të cilat janë pasqyruar realizimi në vëllimin fizik, gjithashtu janë të përfshira vetëm operacionet themelore që janë të sajura në njësi matëse m<sup>2</sup>.

Përskaj mirëmbajtjes së rregullt të sipërfaqeve të gjelbëruara publike me fuqi të njëjtë punuese, janë të realizuara aktivitetet plotësuese punuese siç janë:

- rikonstrukcioni i pjesshëm i sipërfaqeve të shkatërruara barishtore,
- plotësimi i aleve të drunjve dhe fidanëve të tjera të larta dhe të ulëta,
- shkatërrimi kimik dhe fizik i barojave,
- furnizimi me shqim dhe mbrojtja e materialeve të fidanëve dhe luleve,
- pjesëmarrja në shuarjen e zjarreve në pyje dhe etj.



Tabela nr. 1

**RAPORT**  
 për mirëmbajtje të gjelbërimit urban për vitin 2018, në vëllim fizik dhe financiarë dhe sipas numrit të realizuesve, krahasuar me Programin për mirëmbajtje të rregullt të shprehur vetëm në njësinë matëse m<sup>2</sup>

Nr. rend.	Qyteti i Shkupit - objektet -	Sipërfaqet e planifikuara m2	Sipërfaqet e realizuara m2	%	Planifikime financiare në den.	Plani i realizuar financiarë në denarë	%	Plan.r.r.	Real.r.r.	%
1.	Gjelbërimi i bulevardeve	227 736 760	134 336 256	59	277 408 603	142 321 955	51	239	124	52
2.	Parku i qytetit pjesa I dhe II	60 403 339	10 284 372	17	45 494 733	20 831 235	46	31	21	68
3.	Gruaja luftëtare	1 456 535	5 780 967	397	1 441 338	5 337 774	370	1	6	600
4.	Kalaja	/	46 343 969	/	/	28 248 510	/	/	23	/
5.	Aletë e drunjve	/	/	/	/	9 534 579	/	/	11	/
	<b>GJITHSEJ 1:</b>	<b>289 596 634</b>	<b>196 745 564</b>	<b>68</b>	<b>324 344 674</b>	<b>206 274 053</b>	<b>64</b>	<b>271</b>	<b>185</b>	<b>68</b>
1.	Qendër	15 493 335	10 852 800	70	16 617 333	2 496 144	15	14	2	14
2.	Karposh	29 039 492	8 812 400	30	54 994 028	7 711 833	14	40	7	17
3.	Gjorçe Petrov	7 344 068	1 724 243	23	8 691 858	2 341 575	27	6	2	33
4.	Kisella Vodë	16 642 908	8 887 629	53	16 272 987	8 464 408	52	13	7	54
5.	Aerodrom	79 320 920	6 064 753	8	85 162 987	10 949 398	13	66	9	14
6.	Çair	23 415 394	24 694 823	105	30 847 384	23 203 186	75	21	20	95
7.	Butel	5 903 730	19 040 400	323	6 650 957	13 853 676	208	5	10	200
8.	Gazi Babë	14 629 655	17 972 323	123	17 145 326	11 298 855	66	13	10	77
9.	Shuto Orizare	1 282 690	/	/	1 440 504	/	/	2	/	/
	<b>GJITHSEJ 2:</b>	<b>193 072 192</b>	<b>98 049 371</b>	<b>51</b>	<b>237 823 364</b>	<b>80 319 075</b>	<b>33</b>	<b>180</b>	<b>67</b>	<b>37</b>
	<b>GJITHSEJ 1 dhe 2:</b>	<b>482 668 826</b>	<b>294 794 935</b>	<b>61</b>	<b>562 168 038</b>	<b>286 593 128</b>	<b>51</b>	<b>451</b>	<b>252</b>	<b>56</b>

Tabela nr. 2

**RAPORT**  
Për vëllim të planifikuar dhe të realizuar, krahasime 2017 dhe 2018

Nr. ren.	Qyteti i Shkupit - objektet -	Vëllimi fizik viti 2017			Vëllimi fizik viti 2018			Sipërfaqe të realizuara krahasime 2017-2018
		Sipërfaqet e planifikuara m2	Sipërfaqet e realizuara, m2	Realizuar në %	Sipërfaqet e planifikuara m2	Sipërfaqet e realizuara, m2	Realizuar në %	
<b>I. Qyteti i Shkupit</b>								
<b>- objektet -</b>								
1	Gjelbërimi i bulevardeve	222 753 204	132 660 133	60	227 736 760	134 336 256	59	101
2	Parku i qytetit pjesa I dhe II	60 403 339	37 940 447	63	60 403 339	10 284 372	17	27
3	Gruaja luftëtare	1 584 029	3 522 859	222	1 456 535	5 780 967	397	164
4	Kalaja	/	14 932 684	/	/	46 343 969	/	/
5	Aletë e drunjve	/	/	/	/	/	/	/
<b>Gjithsej I:</b>		<b>284 740 572</b>	<b>189 056 123</b>	<b>66</b>	<b>289 596 634</b>	<b>196 745 564</b>	<b>68</b>	<b>104</b>
<b>II. Komunat</b>								
1	Qendër	15 493 335	10 894 000	70	15 493 335	10 852 800	70	100
2	Karposh	29 039 492	11 347 860	39	29 039 492	8 812 400	30	78
3	Gjorçe Petrov	7 344 068	710 876	10	7 344 068	1 724 243	23	243
4	Gazi Babë	16 642 908	13 996 294	84	16 642 908	8 887 629	53	63
5	Çair	79 320 920	10 016 546	13	79 320 920	6 064 753	8	61
6	Butel	23 415 394	21 478 416	92	23 415 394	24 694 823	105	115
7	Kisella Vodë	5 903 730	12 131 612	205	5 903 730	19 040 400	323	157
8	Aerodrom	14 629 655	3 687 882	25	14 629 655	17 972 323	123	487

9	Shuto Orizare	1 282 690	73 410	6	1 282 690	/	/	/
<b>Gjithsej II:</b>		<b>193 072 192</b>	<b>84 336 896</b>	<b>44</b>	<b>193 072 192</b>	<b>98 049 371</b>	<b>51</b>	<b>116</b>
I dhe II								
<b>Gjithsej I dhe II:</b>		<b>477 812 764</b>	<b>273 393 019</b>	<b>57</b>	<b>482 668 826</b>	<b>294 794 935</b>	<b>61</b>	<b>108</b>

**Tabela nr. 3**

**RAPORT**

**Për mirëmbajtje të gjelbërimit urban për vitin 2018, në vëllim fizik dhe financiarë dhe Sipas numrit të realizuesve, krahasuar me Programin për mirëmbajtje të rregullt Të shprehur vetëm në njësinë matëse m2 (nën kompetenca të Qytetit)**

Nr. ren.	Qyteti i Shkupit - objektet -	Vëllimi fizik			Vëllimi financiar			Fuqia e krahut të punës		
		Sipërfaqet e planifikuara m2	Sipërfaqet e realizuara, m2	Realizuar në %	Planifikime financiare në den.	Plani i realizuar financiarë në denarë	Realizuar në %	Fuqia e plani. E krahut	Fuqia e reali. E krahut	Realizuar në %
1	Gjelbërimi i bulevardeve	227 736 760	134 336 256	59	277 408 603	142 321 955	51	239	124	52
2	Parku i qytetit pjesa I dhe II	60 403 339	10 284 372	17	45 494 733	20 831 235	46	31	21	68
3	Gruaja luftëtare	1 456 535	5 780 967	397	1 441 338	5 337 774	370	1	6	600
4	Kalaja	/	46 343 969	/	/	28 248 510	/	/	23	/
5	Aletë e drunjve	/	/	/	/	9 534 579	/	/	11	/

6	Vodno	8 200 000	14 118 957	172	17 996 800	27 033 682	150	22	11	50
7	Gazi Babë, Varrezat franceze, Zajçev Rid	2 330 030	14 322 582	615	11 078 378	23 431 246	211	15	9	60
8	QRS liqeni "Treska"	14 362 467	/	/	23 626 446	/	/	13	/	/
9	QRS "Saraj"	14 519 560	5 253 500	36	11 356 892	15 625 883	138	9	12	133
<b>Gjithsej:</b>		<b>329 008 691</b>	<b>230 440 603</b>	<b>70</b>	<b>388 406 190</b>	<b>272 364 864</b>	<b>70</b>	<b>330</b>	<b>217</b>	<b>66</b>

Tabela nr. 4

## RAPORT

Për mirëmbajtje të gjelbërimit për vitin 2018, në vëllim fizik dhe financiarë dhe Sipas numrit të realizuesve, krahasuar me Programin për mirëmbajtje të rregullt Të shprehur vetëm në njësinë matëse m2 (nën kompetenca të Qytetit)

Nr. ren.	Qyteti i Shkupit - objektet -	Vëllimi fizik			Vëllimi financiar			Fuqia e krahut të punës		
		Sipërfaqet e planifikuara m2	Sipërfaqet e realizuara, m2	Realizuar në %	Planifikime financiare në den.	Plani i realizuar financiarë në denarë	Realizuar në %	Fuqia e plani. E krahut	Fuqia e reali. E krahut	Realizuar në %
<b>Qyteti i Shkupit</b>										
<b>- objektet -</b>										
1	Gjelbërimi i bulevardeve	227 736 760	134 336 256	59	277 408 603	142 321 955	51	239	124	52
2	Parku i qytetit pjesa I dhe II	60 403 339	10 284 372	17	45 494 733	20 831 235	46	31	21	68
3	Gruaja luftëtare	1 456 535	5 780 967	397	1 441 338	5 337 774	370	1	6	600
4	Kalaja	/	46 343 969	/	/	28 248 510	/	/	23	/
5	Aletë e drunjve	/	/	/	/	9 534 579	/	/	11	/
<b>Gjithsej I:</b>		<b>289 596 634</b>	<b>196 745 564</b>	<b>68</b>	<b>324 344 674</b>	<b>206 274 053</b>	<b>64</b>	<b>271</b>	<b>185</b>	<b>68</b>
<b>II Jashtë urban dhe QRS</b>										
1	Vodno	8 200 000	14 118	172	17 996 800	27 033 682	150	22	11	50

			957							
2	Gazi Babë, Varrezat franceze, Zajçev Rid	2 330 030	14 332 582	615	11 078 378	23 431 246	211	15	9	60
3	QRS liqeni "Treska"	14 362 467	/	/	23 626 446	/	/	13	/	/
4	QRS "Saraj"	14 519 560	5 253 500	36	11 356 892	15 625 883	138	9	12	133
<b>Gjithsej II:</b>		<b>39 412 057</b>	<b>33 695 039</b>	<b>85</b>	<b>64 058 516</b>	<b>66 090 811</b>	<b>103</b>	<b>59</b>	<b>32</b>	<b>54</b>
<b>III. Komunat</b>										
1	Qendër	15 493 335	10 852 800	70	16 617 333	2 496 144	15	14	2	14
2	Karposh	29 039 492	8 812 400	30	54 994 028	7 711 833	14	40	7	17
3	Gjorçe Petrov	7 344 068	1 724 243	23	8 691 858	2 341 575	27	6	2	33
4	Gazi Babë	16 642 908	8 887 629	53	16 272 987	8 464 408	52	13	7	54
5	Çair	79 320 920	6 064 753	8	85 162 987	10 949 398	13	66	9	14
6	Butel	23 415 394	24 694 823	105	30 847 384	23 203 186	75	21	20	95
7	Kisella Vodë	5 903 730	19 040 400	323	6 650 957	13 853 676	208	5	10	200
8	Aerodrom	14 629 655	17 972 323	123	17 145 326	11 298 855	66	13	10	77
9	Shuto Orizare	1 282 690	/	/	1 440 504	/	/	2	/	/
<b>III:</b>	<b>Gjithsej</b>	<b>193 072 192</b>	<b>98 049 371</b>	<b>51</b>	<b>237 823 364</b>	<b>80 319 075</b>	<b>34</b>	<b>180</b>	<b>67</b>	<b>37</b>

<b>TOTAL GJITHSEJ:</b>	<b>522 080 883</b>	<b>328 489 974</b>	<b>63</b>	<b>626 226 554</b>	<b>352 683 939</b>	<b>56</b>	<b>510</b>	<b>284</b>	<b>56</b>
----------------------------	------------------------	------------------------	-----------	--------------------	------------------------	-----------	------------	------------	-----------

**Tabela nr. 5**

**RAPORT**

**Për mirëmbajtje të gjelbërimit urban dhe jashtë urban për vitin 2018, në vëllim fizik dhe financiarë dhe Sipas numrit të realizuesve, krahasuar me Programin për mirëmbajtje të rregullt Të shprehur vetëm në njësinë matëse m2 (nën kompetenca të Qytetit dhe të Komunave), krahasuar 2017 / 2018**

Nr. ren.	Qyteti i Shkupit - objektet -	Vëllimi fizik			Vëllimi financiar			Fuqia e krahut të punës		
		Sipërfaqet e realizuara m2 2017	Sipërfaqet e realizuara, m2 2018	Realizuar në %	Plani i realizuar financiare në den. 2017	Plani i realizuar financiarë në denarë 2018	Realizuar në %	Fuqia e plani. E krahut 2017	Fuqia e reali. E krahut 2018	Realizuar në %
1	Gjelbërimi i bulevardeve	132 660 133	134 336 256	101	150 778 611	142 321 955	94	124	124	100
2	Parku i qytetit pjesa I dhe II	37 940 447	10 284 372	27	30 354 063	20 831 235	69	26	21	81
3	Gruaja luftëtare	3 522 859	5 780 967	164	5 563 684	5 337 774	96	7	6	86

4	Kalaja	14 932 684	46 343 969	310	12 669 767	28 248 510	223	12	23	192
5	Seksioni Aletë e drunjve	/	/	/	8 099 552	9 534 579	118	21	11	52
6	Vodno	31 264 689	14 118 957	45	39 807 989	27 033 682	68	12	11	92
7	Gazi Babë, Varrezat franceze, Zajçev Rid	11 552 585	14 322 582	124	8 116 593	23 431 246	289	7	9	129
8	QRS liqeni "Treska"	/	/	/	/	/	/	/	/	/
9	QRS "Saraj"	18 610 960	5 253 500	28	12 907 719	15 625 883	121	13	12	92
<b>GJITHSEJ QYTETI I SHKUPIT:</b>		<b>250 484 357</b>	<b>230 440 603</b>	<b>92</b>	<b>268 297 978</b>	<b>272 364 864</b>	<b>102</b>	<b>222</b>	<b>217</b>	<b>98</b>
<b>GJITHSEJ – KOMUNAT</b>		<b>84 336 896</b>	<b>98 049 371</b>	<b>116</b>	<b>75 149 269</b>	<b>80 318 040</b>	<b>107</b>	<b>70</b>	<b>67</b>	<b>96</b>
<b>TOTAL GJITHSEJ NË NIVEL TË NP</b>		<b>334 821 253</b>	<b>328 489 974</b>	<b>98</b>	<b>343 447 247</b>	<b>352 682 904</b>	<b>103</b>	<b>292</b>	<b>284</b>	<b>97</b>



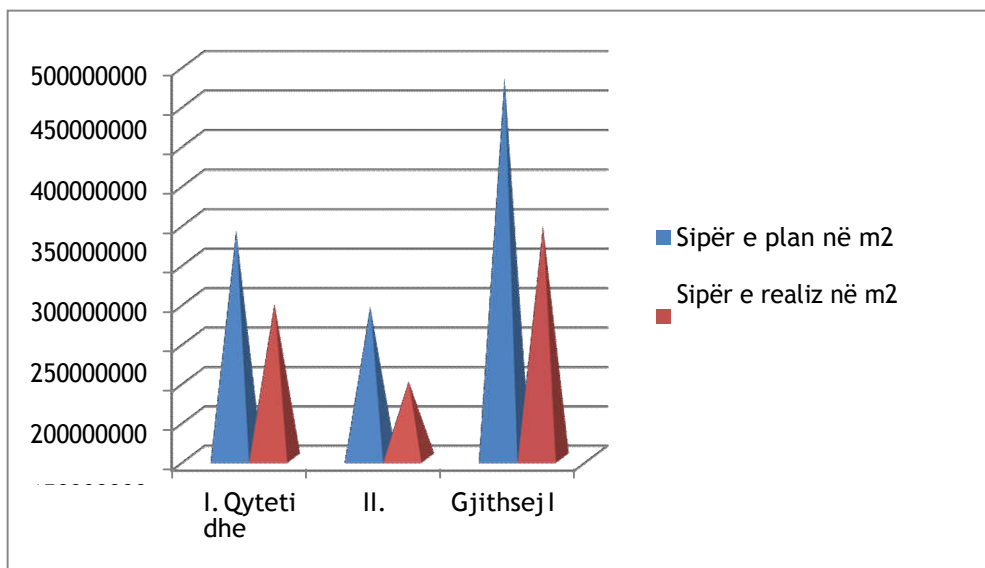
## ANALIZA E INDIKATORËVE

Përmes analizës së të dhënave të prezantuara në tabelat, mund të sajohen konkluzionet vijuese:

- mund të shqyrtohet funksionimi i tërësishëm i Shërbimit “Gjelbërimi urban”, në vëllim fizik dhe sipas numrit të realizuesve.
- mund të analizohet gjendja e aktiviteteve të realizuara – të planifikuara punuese për vitin 2018.
- mund të krahasohet vëllimi i realizuar fizik i dy viteve suksesive 2017/2018.

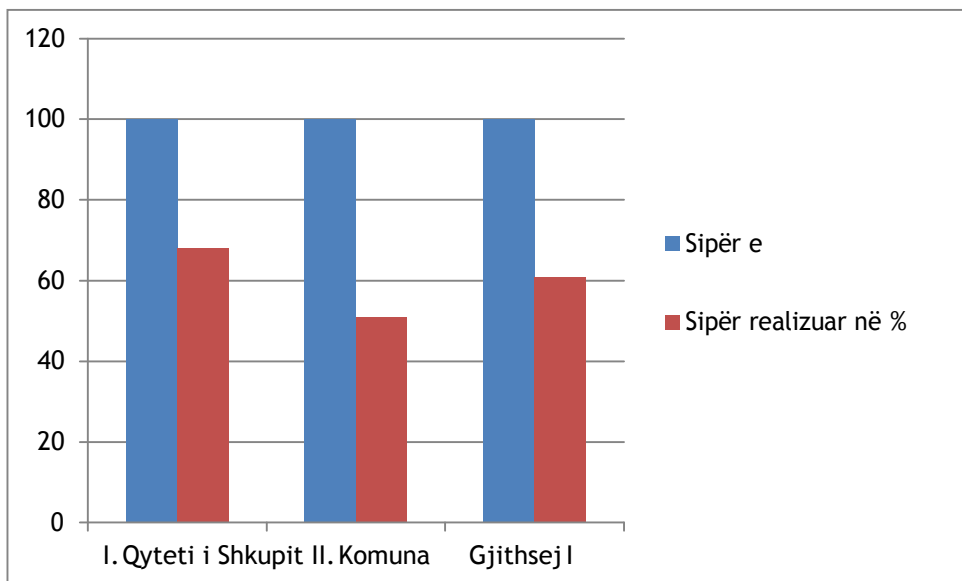
**Tabela nr. 1**

Vëllimi fizik i realizimit të Programit për vitin 2018 është prezantuar vetëm përmes



operacioneve që shprehen sipas bazës matëse m<sup>2</sup> (Tabela nr.1).

Grafiku nr. 1 Vëllimi i realizuar fizik me krahasimet përkatëse me Programin.



Grafiku nr. 2. Përqindja e sipërfaqeve të planifikuara me sipërfaqet e realizuara

Për qindja e sipërfaqeve të realizuara krahas sipërfaqeve të planifikuara që janë nën kompetenca të Qytetit të Shkupit është 68 %.

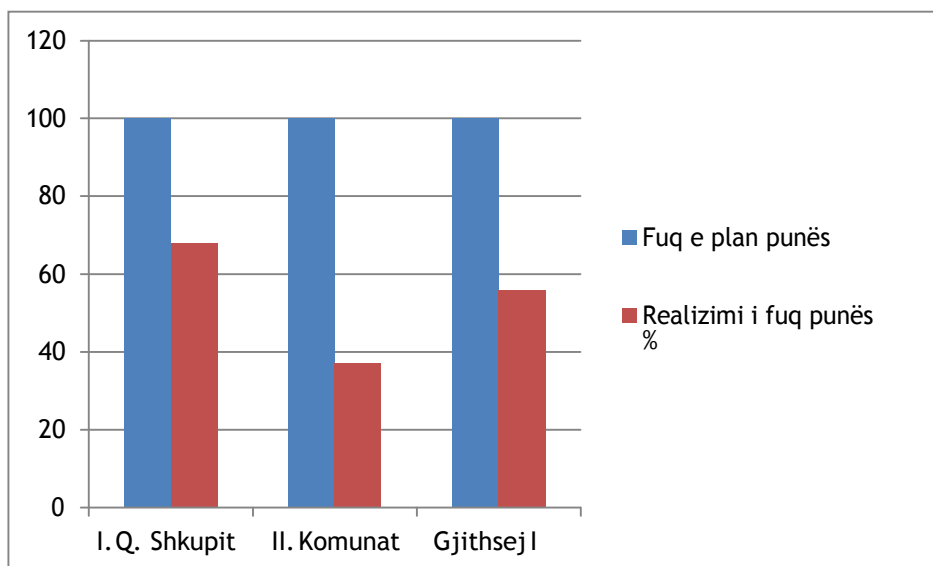
Për sipërfaqet nën kompetenca të komunave ky indikator është 51%.

Vëllimi fizik i realizimit për gjelbërimin e tërësishëm është 61 % (Grafiku nr. 2)

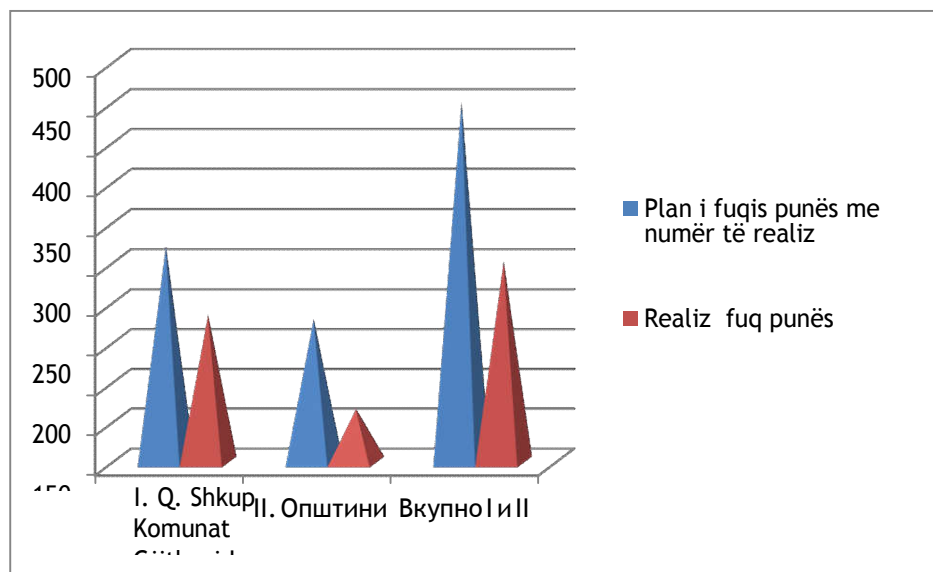
Raporti në mes fuqisë së krahut të realizuar për mirëmbajtjen e sipërfaqeve nën kompetenca të Qytetit krahas me fuqinë e planifikuar të krahut të punës është 68 %.

Për sipërfaqet nën kompetenca të komunave ky indikator është 37%.

Për nga aspekti i Programit të tërësishëm ky indikator është 56% (Grafiku nr. 3).



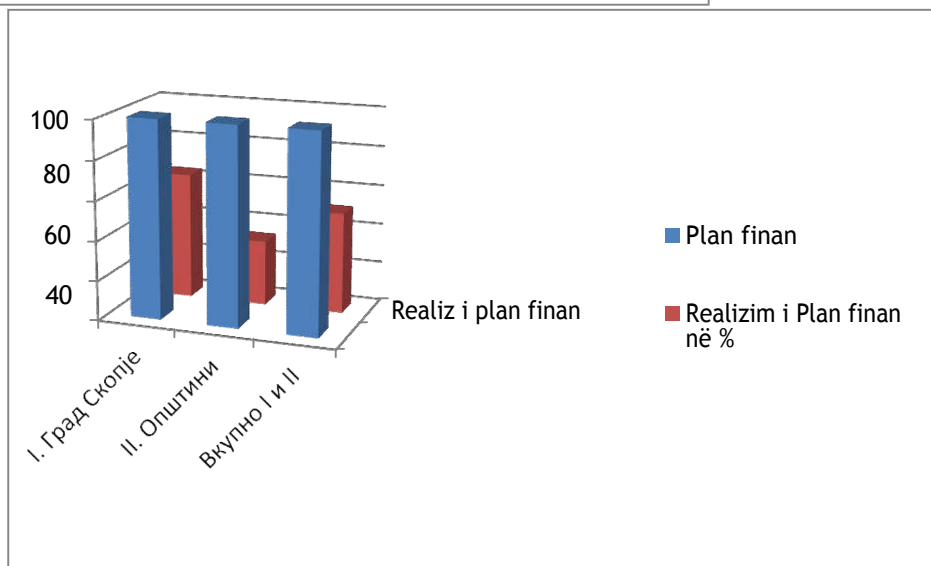
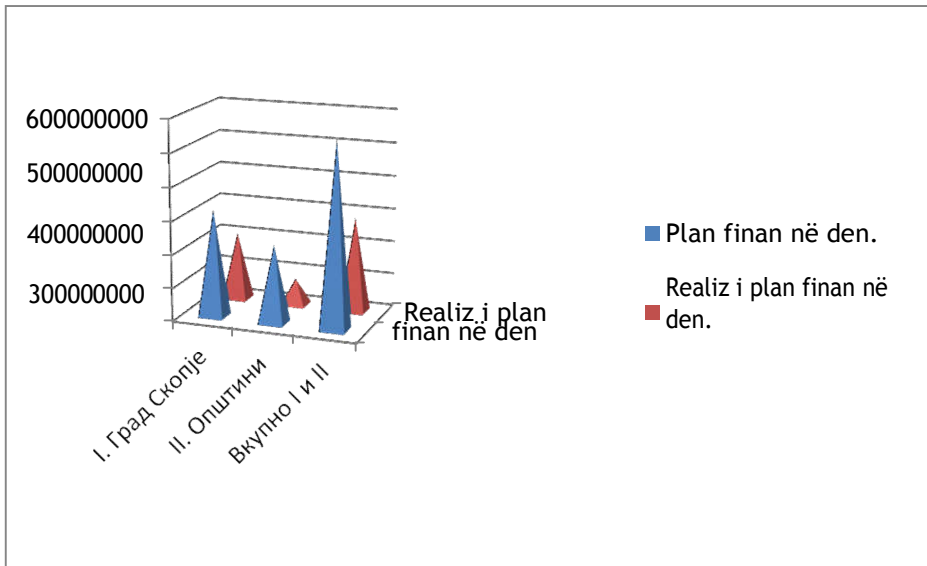
Grafiku nr. 3 Raporti i përqindjeve në mes krahut të planifikuar të punës (të nevojshëm) dhe përqindjes së realizuar për mirëmbajtjen e sipërfaqeve



Grafiku nr. 4 Fuqia e planifikuar dhe e realizuar e krahut të punë në numër të realizuesve

Realizimi i përgjithshëm financiarë për operacionet e realizuara për sipërfaqet e urbanizuara gjatë vitit 2018 është në shumën prej 286 593 128 denarë.

(Grafiku nr. 5)



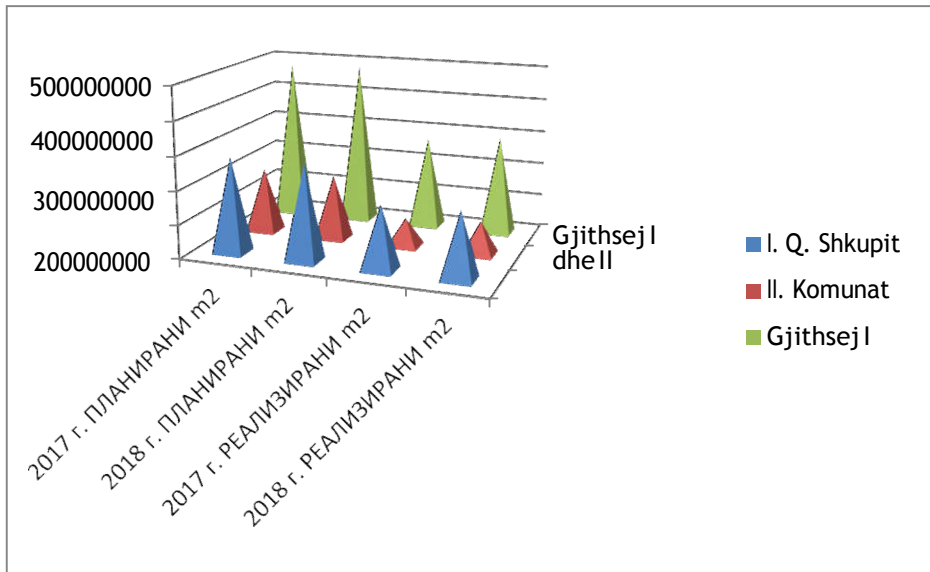
Grafiku nr.6 Prezantimi grafik i vëllimit financiar.

Raporti i mjeteve të planifikuara dhe të realizuara financiare është 51 % (Grafiku nr. 6).

Grafiku nr. 6 Prezantimi i përqindjes së realizimit të planit financiarë.

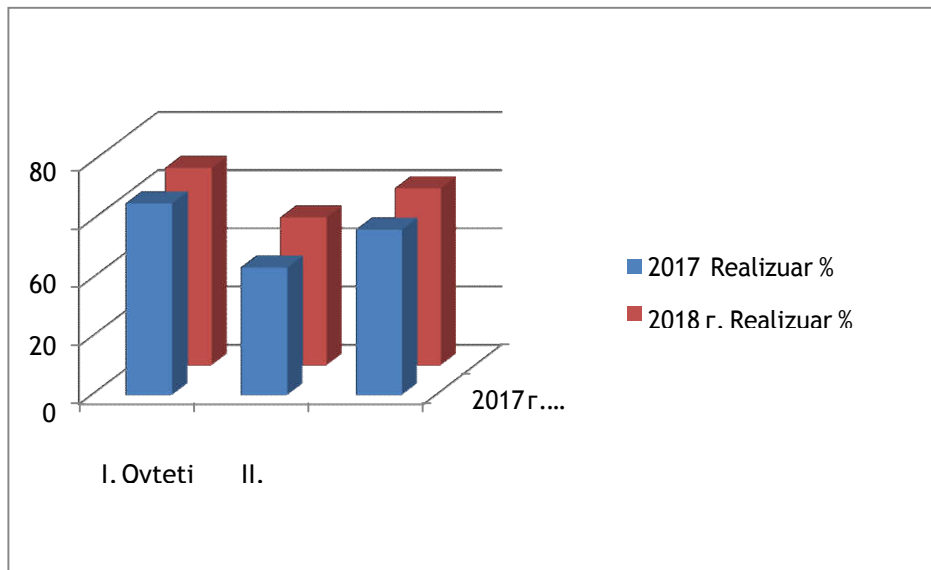
Indikatorët krahasues në tabelën “1” tregojnë për përqindjen më të ulët të mjeteve financiare (51%) krahas numrit të realizuesve të angazhuar (56 %) dhe në veçanti ndaj vëllimit të punëve të kryera (61 %) dhe me përfshirjen e të gjitha njësive matëse që nuk janë të përfshira në raportin do të zmadhohej përqindja në përafërsisht 10 % (m<sup>2</sup>, m<sup>1</sup>, m<sup>3</sup> dhe nr.) do të zmadhoheshin për rreth 10 %.

**Tabela nr. 2**



Grafiku nr. 7. Prezantimi grafik i vëllimit të planifikuar he të realizuar, vëllimit fizik, me krahasimet për vitin 2017 dhe 2018.

Llogaritur për Qytetin e Shkupit, realizimi i vëllimit fizik gjatë vitit 2018 krahas vitit 2017 është më i lartë për 7.689.441 m<sup>2</sup>. Për komunat, realizimi i vëllimit fizik krahas me vitin 2017, gjatë vitit 2018 kemi realizim më të madh për 13.712.465 m<sup>2</sup>. Llogaritur me sipërfaqet e tërësishme, realizimi i vëllimit fizik gjatë vitit 2018 krahas vitit 2107 është më i lartë për 21.401.916 m<sup>2</sup> (Grafiku nr. 7).

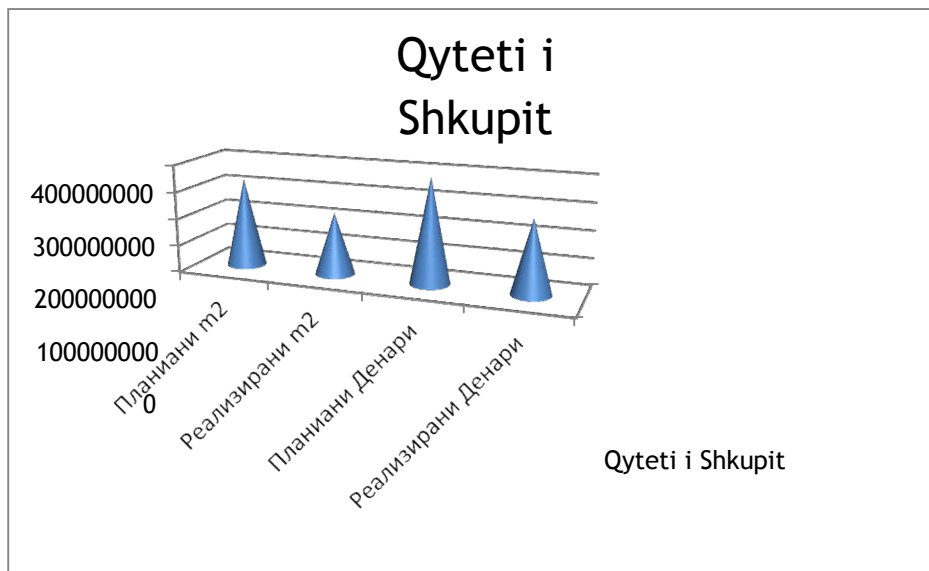


Grafiku nr. 8 Prezantimi grafik i vëllimit të realizuar fizik, shprehur në përqindje, me krahasimet për vitin 2017 dhe 2018

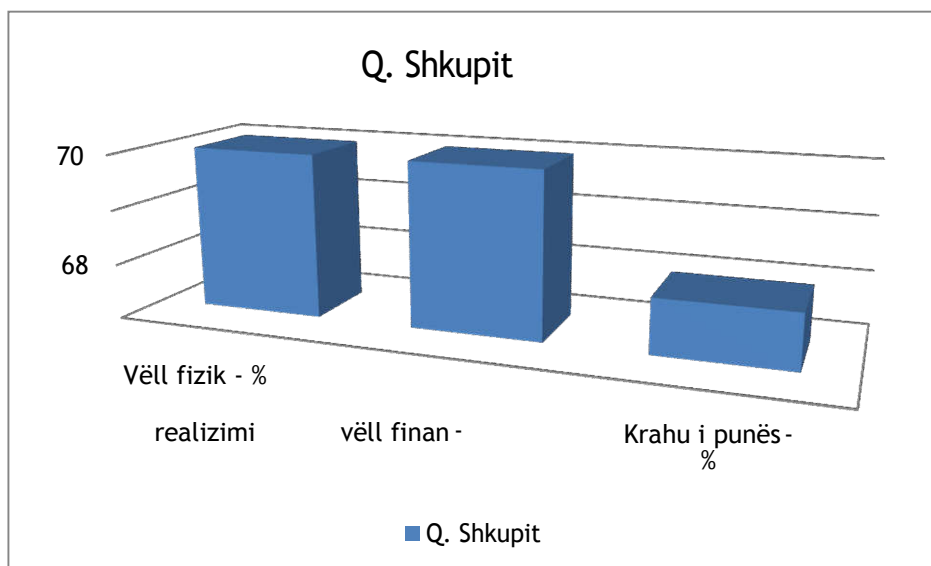
Me analizën e të dhënave të përfshira në Tabelën nr. 2 mund të konkludohet se realizimi i Programit në vëllimin fizik gjatë vitit 2018 krahasuar me vitin 2017, manifeston zmadhime të konsiderueshme për 2 % llogaritur për Qytetin e Shkupit, kemi zmadhimin për 7 % llogarit për komunat dhe kemi zmadhimin për 4 % llogaritur për sipërfaqet e përgjithshme (grafiku nr. 8).

### Tabela nr. 3

Në tabelën nr. 3, mund të vërehet Programi i kompletuar nën kompetenca të Qytetit, në të cilin janë të përfshirë indikatorët që e trajtojnë gjelbërimin urban dhe jashtë urban sipas të gjitha parametrave, gjatë kësaj mund të sajohet ky konkludimi se realizimi i kësaj pjese të Programit në vëllim fizik është 70 %.

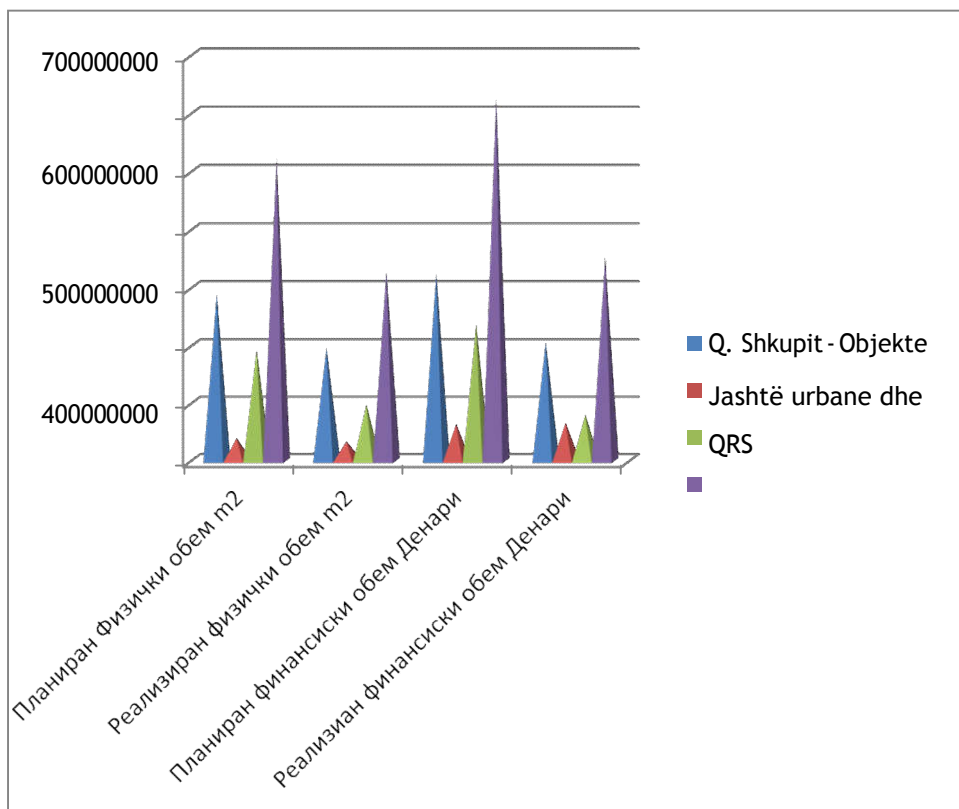


Grafiku nr. 9 Mirëmbajtja e gjelbërimit urban dhe jashtë urban nën në vëllimin fizik dhe financiarë



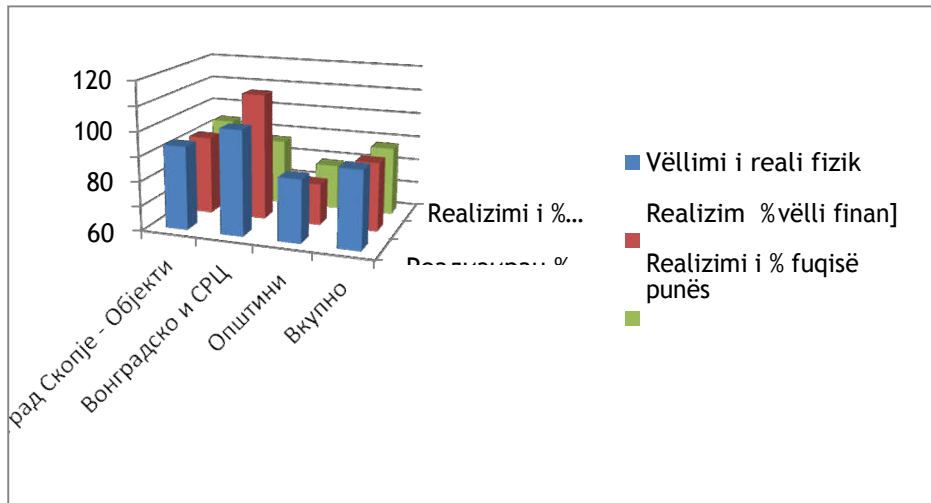
Grafiku nr. 10 Përqindja e realizuar e vëllimit të planifikuar

Tabela nr. 4, ofron prezantimin e kompletuar analitik të parametrave themelorë të planifikuar dhe të realizuar për gjelbërimin e përgjithshëm (urban dhe jashtë urban), pavarësisht nga kompetencat, gjatë kësaj mund të konstatohet se realizimi i Programit në vëllim fizik është 63 % të sipërfaqes së realizuar dhe zvogëlimi i realizimit të financave (56) % dhe i fuqisë së krahut të punës 56 %.



Grafiku nr. 11 vëllim financiarë dhe fizik me krahasimet me Programin për mirëmbajtje të rregullt (Të dhënat në Tabelën 4).

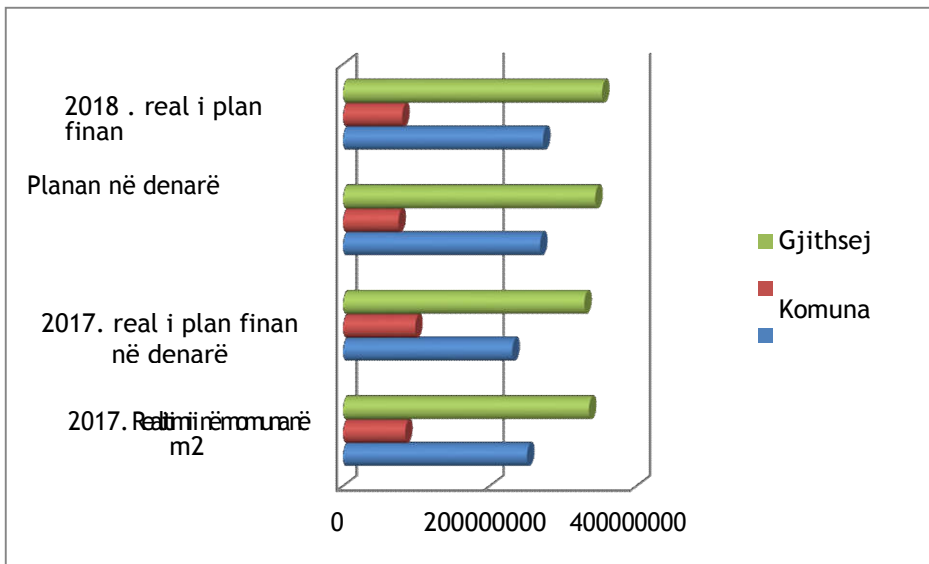




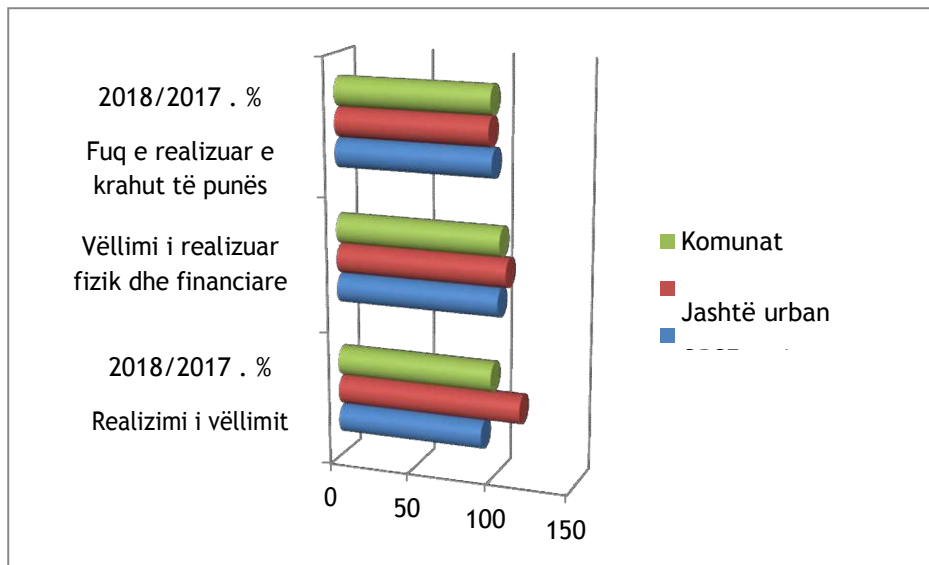
Grafiku nr. 12 Realizimi i Programit në %.

**Tabela nr. 5**

Në tabelën nr. 5, në bazë të indikatorëve të fituar konstatohen aktivitetet punuese gjatë vitit 2018, krahasuar me vitin 2017.



Grafiku nr. 13 Mirëmbajtja e gjelbërimit urban dhe jashtë urban, me krahasimet për vitet 2017 / 2018



Grafiku nr. 14 Realizimi i Programit në % me krahasimet për vitin 2018 dhe 2017 .

Ndërmarrja gjatë vitit 2018 ka realizuar operacione punuese për mirëmbajtje të rregullt të sipërfaqeve të gjelbëruara publike në territorin e Qytetit të Shkupit në shumë prej 352.682.904 denarë. Ndërmarrja për këtë qëllim ka fituar mjete financiare nga NP “Ujësjetësi dhe kanalizimit” në shumë 269.235.012 denarë.

### Spektori “Ngritja e gjelbërimit”

Spektori “Ngritja e gjelbërimit” gjatë vitit 2017, me urdhër të Qytetit të Shkupit, Spektorit për punë komunale, realizoi rregullim hortikulturorë dhe fisnikërimin e sipërfaqeve publike në territorin e qytetit të Shkupit, në pajtim me programin e miratuar nga Këshilli i Qytetit të Shkupit. U realizua edhe rikonstruksioni, ngritja e sipërfaqeve të reja të gjelbërimit dhe të zhardinerive, si dhe mbjellja e vegjetacionit për stolisje në lokalitete prej më parë të caktuara, me qëllim të vetëm, për përmirësimin estetik dhe ekologjik të ambientit rrethues.

Njësoj sikur edhe gjatë viteve tjera, ashtu edhe këtë vit, të gjitha aktivitetet lidhur me ngritjen e sipërfaqeve të reja të gjelbërimit dhe të zhardinerive, si dhe rikonstruksioni i atyre

ekzistuese, janë prezantuar dhe evidentuar në pasqyrën vijuese që ka të bëjë me rregullimin hortikulturorë të sipërfaqeve nga Sektori “Ngritja e gjelbërimit”:

**PASQYRË**  
**e sipërfaqeve të reja të ngritura dhe e sipërfaqeve të ri konstruktura nga ana e Sek.**  
**“Ngritja e gjelbërimit”**  
**për periudhën nga 1 janari deri më 31 dhjetor për vitin 2018**

Objekti	Zhardineritë - m <sup>2</sup>	Sipërfaqe të reja m <sup>2</sup>	Rikonstru ksione - m <sup>2</sup>	Fidanë gjethe rënëse	Fidane halore	Konstru ksioni financia r	Objek ti	Zhardiner itë - m <sup>2</sup>	Sipërfa qe të reja m <sup>2</sup>	Rikonst ruksion e - m <sup>2</sup>
1.	Teatri për fëmijë dhe të rinj – Qendër					25		50		25.95 1
2.	QTQ – vend ndalimi Qendër					40	45			48.04 1
3.	Bul. VMRO përball postës – Qendër				17					184.8 18
4.	Rr. Llazar Pop Trajkov në afërsi të shtëpisë së kulturës – Gazi Babë			325		38	40			566.0 70
5.	Bul. 8 Shtatori nga bul. Ilindenska deri te pompa e benzinës Makpetroll Karposh			2550 1420 1380						3.576 .472
6.	Bul. Kërste Misirkov afër QKR			4585						2.738 .880
7.	Bul. Klimenti i					21				

	Ohrit deri te teatri i komedisë									21.13 7
8.	Parku i qytetit – nga liqeni deri te bul. Ilinden			4400 1900		44	66	850	110	3.277 .073
9.	Rr. Boca Ivanova – nga rreth rrotullimi deri te NP “Ujësjiellësi dhe kanalizimi” ana e djathtë			2073						2.520 .321
10.	Bul. Serbia brezi i mesëm dhe gjelbërimi anësorë – nga rr. 14 dhjetori deri te servisi Skenderovski			722						1.556 .676
11.	Bul. V.S. Bato nga semaforët Ramstor deri te Stopanska Banka			2410						1.406 .078
12.	Rr. Samoillova deri te SHMSH Kalaja			8260		41		1775		6.334 .462
13.	Rr. Samolillova deri te Ambasada e Turqisë			1387						681.9 78
14.	Rr. Brigada e II maqedonase dhe rr. Llazo Tërpkovski Dizhon			5684						3.754 .162
15.	Bul. Boris Ttrajkovski deri te salla Rasadnik			2635						2.267 .950
16.	Rr. Brigada e			3020						

	Il maqedonase – nga udhëkryqi me rr. Kemal Sejfulla deri te rreth rrotullimi									4.104 .472
17.	Bul. Brigada Maqedoni Kosovare dhe rr. M.M.Brico			3920		123				2.601 .809
18.	Bul. H.T. Karposh nga rr.Xhin Kenedi deri te fillimi i zhardinerisë së mesme			1130						1.898 .532
19.	Bul. Klimenti i Ohrit para ndërtesës nr. 54			800						631.3 94
20.	Rr. Frenklin Ruzvelt deri te punkti i NP Parqe dhe gjelbërime			800						550.6 11
21.	Bul. Goce Dellçev dhe rr. Llazar Liçenovski dhe Martinovski			2379						1.845 .818
22.	Afër ballonit para SHF Dimitar Milladinov			1110						726.1 14
23.	H. Parku afër kejit të lumit Vardar			2349						1.734 .582
24.	Bul. K.J Pitu afër urës Nëna Tereza			888						715.3 40
25.	Këndi në mes			3865						

	Brigada II Maqedonase Kemal Sejfulla									2.818 .896
26.	Bul. Serbia afër stacionit të policisë		3600							3.059 .236
27.	Rr. Lluka Gerov vend Dame Gruev			3089						2.884 .570
28.	Brigada II Maqedonase Kemal Sejfulla para ndërtesës R8			2945						2.275 .388
29.	Bul. Svetan Dimov Tefejus	274			5	60	57			330.3 64
30.	Parku i Finlandës			13 000						7.013 .302
31.	Draçevë vend ndalimi i fundit 41		5 562		92	200	180			4.107 .207
32.	Urdhëresë e hapur mbjellja e fidanëve në lokalitete të ndryshme				53	873	309		197	1.128 .090
33.	Bul. Serbia me rrethrotullimi		1549		56	40	500	23 400		3.098 .737
34.	Brigada II Maqedonase Kemal Sejfulla K2			3 709						2.796 .780
35.	Brigada II Maqedonase Kemal Sejfulla R2			4 645						3.732 .502
36.	Bul. Aradhet partizane Fakulteti i ndërtimtarisë			2 149						1.644 .000
37.	Këndi në rr			450						

	Cvetan Dimov dhe Xhon Kenedi									446.344
38.	Brigada II Maqedonase Kemal Sejfulla R6			2 889						2.343.958
39.	Rr. Tale Hristov			1 500						1.202.759
40.	Bul. M.T Golloganov afër Replek		816							
	<b>Gjithsej:</b>	274	11 527	94 368	223	1 505	1 197	26 075	307	82.650.874

Vërejtje: Objekti në bul. M.T. Golloganov afër Replek nuk është faturuar .

### REZULTATET E REALIZUARA FINANCIARE gjatë vitit 2018

NP “Parqe dhe gjelbërime” gjatë vitit afarist 2018, i realizoi rezultate financiare, me sa vijon:

#### **PASQYRË** **e të ardhurave dhe shpenzimeve të përgjithshme të realizuara** **për vitin 2018**

<b>PËRSHKRIMI</b>	<b>SHUMA</b>
<b>TË ARDHURA TË PËRGJITHSHME:</b>	<b>455,669,275,00</b>
<b>SHPENZIME TË PËRGJITHSHME:</b>	<b>455,289,348,00</b>

<b>HUMBJET para tatimimit:</b>	<b>379,927,00</b>
<b>Tatimi i fitimit</b>	<b>5,406,643,00</b>
<b>NETO HUMBJA PAS TATIMIMIT:</b>	<b>5,026,716,00</b>

**PASQYRË**  
e të ardhurave dhe shpenzimeve të përgjithshme

me krahasimet e vitit 2017 / 2018

<b>PËRSHKRIMI</b>	<b>Realizuar gjatë vitit 2017</b>	<b>Realizuar gjatë vitit 2018</b>	<b>INDEKSI</b>
<b>TË ARDHURA TË PËRGJITHSHME:</b>	<b>417,798,634,00</b>	<b>455,669,275,00</b>	<b>109</b>
<b>SHPENZIME TË PËRGJITHSHME:</b>	<b>426,503,348,00</b>	<b>455,289,348,00</b>	<b>106</b>
<b>FITIMI para tatimimit:</b>		<b>379,927,00</b>	<b>-</b>
<b>HUMBJA para tatimimit:</b>	<b>8,704,714,00</b>		<b>-</b>
<b>Tatimi i fitimit</b>	<b>4,891,074,00</b>	<b>5,406,643,00</b>	<b>110</b>
<b>NETO FITIMI:</b>			<b>-</b>
<b>NETO HUMBJA:</b>	<b>13,595,788,00</b>	<b>5.026.716,00</b>	<b>37</b>

**Struktura e të ardhurave të përgjithshme për vitin 2018**

Të ardhurat e përgjithshme në shumë prej **455,669,275,00** denarë pasojnë nga mjetet e pranuar përmes NP "Ujësjellësi dhe kanalizimit" që fitohen në trajtë të kompensimit për realizim të detyrave programore, të parapara me Programin e NP "Parqe dhe gjelbërime" për vitin 2018, të ardhura shitja e mallrave dhe shërbimeve si dhe nga ngritja e sipërfaqeve të reja të gjelbëruara, të ardhura nga qiraja, nga subvencionet dhe të ardhurat tjera plotësuese në bazë tjetër, të prezantuar në mënyrë analitike në pasqyrën vijuese:

**Të ardhurat nga shitja**

Të ardhurat nga shitja gjatë vitit 2018 janë në shumën prej 406.201.614,00 denarë (2017 –385.037.652,00 denarë) dhe të njëjtit janë realizuar në bazë të:



Përshkrimi	2018	2017	Indeksi
Të ardhura nga shoqëritë e konektuar (NP "Ujësjiellësi dhe kanalizimi" - Shkup)	261.603.505	270.136.024	97
Të ardhura nga shitja, Qyteti i Shkupit	141.209.170	111.149.674	127
Të ardhura nga sjellja e sipërfaqeve të gjelbëruara në gjendje fillestare dhe nga pastrimi i sipërfaqeve publike të gjelbëruara pas evenimenteve të organizuara	847.657	1.413.262	60
Të ardhura nga shërbimet për prerje të drunjve dhe nga rregullimi hortikulturorë	2.327.150	2.338.692	100
Të ardhura nga qiraja	214.132		
Të ardhura tjera			
<b>Gjithsej</b>	<b>406.201.614</b>	<b>385.037.652</b>	<b>105</b>

Të ardhurat nga shoqëritë e konektuara kanë të bëjnë me të ardhurat nga NP "Ujësjiellësi dhe kanalizimi" të cilat fitohen si kompensim për mirëmbajtje të gjelbërimit urban dhe jashtë urban në pajtim me Programin vjetorë të miratuar nga Këshilli i Qytetit të Shkupit, përkatësisht 19,5 % të llogarive të përgjithshme të faturuara nga uji dhe ujërat e zeza prej shfrytëzuesve final.

Të ardhura nga Qyteti i Shkupit, në pjesën më të madhe janë realizuar nga shërbimet e realizuara për rregullim horti - kulturorë i sipërfaqeve të reja publike, më pas nga mbjellja e luleve sezonale dhe e fidanëve në sipërfaqet publike në territorin e Qytetit të Shkupit, si dhe në pajtim me Kontratën për rregullim të park pyllit Vodno dhe Gazi Baba dhe në pajtim me Kontratën për vendosjen e flamujve.

Të ardhurat nga qiraja kanë të bëjnë me të ardhurat nga tezgat e dhëna me qira nëm Tregun e luleve.

Të ardhurat nga shitja janë të zmadhuar për 5 % krahas vitit 2017 si rezultat i të ardhurave të zmadhuara nga Qyteti i Shkupit .

Mjetet e paguara nga NP "Ujësjiellësi dhe kanalizimi" janë prezantuar në tabelën vijuese:

Përshkrimi	2018	2017	Indeksi
Mjete të paguara nga NP "Ujësjiellësi dhe kanalizimi"	269.235.012	206.028.982	131
<b>Gjithsej:</b>			

Shuma e paguar gjatë vitit 2018 është më e lartë për 31 % krahas vitit 2017.

### Të ardhura tjera afariste

Të ardhurat tjera gjatë vitit 2018, në shumë prej 49.449.302,00 denarë (2017 – 32.693.985,00 denarë) janë të realizuara në bazë të:

Përshkrimi	2018	2017	Indeksi
Të ardhurat nga kërkesat e paguara të çregjistruara	28.632.055	27.614.909	104
Të ardhura nga çregjistrimi i obligimeve		313.759	
Të ardhura nga subvencioneve, dotacionet	20.586.271	4.650.226	443
Të ardhura nga kompensimi i dëmeve nga kompanitë e sigurimeve	182.835	15.368	1190
Të ardhura nga vitet e kaluara		16.357	
Të ardhura tjera të pa përmendura afariste	48.141	83.366	58
<b>Gjithsej:</b>	<b>49.449.302</b>	<b>32.693.985</b>	<b>151</b>

Të ardhurat nga kërkesat e paguara dhe të çregjistruara, kanë të bëjnë me të ardhurat e realizuara nga kërkesat e çregjistruara por të paguara dhe nga pagesa e kërkesave të dyshimta dhe kontestuese nga ana e NP “Ujësjellësi dhe kanalizimi” prej shfrytëzuesve final dhe një pjesë e vogël për kërkesat e paguara të çregjistruara nga L. Treska.

Të ardhurat nga çregjistrimi i obligimeve kanë të bëjnë me të ardhurat nga obligimet e çregjistruara në bazë të Vendimit të regjistrimit nga Këshilli Drejtues.

Të ardhurat nga subvencionet, dotacionet, kanë të bëjnë me të ardhurat në bazë të subvencioneve të pranuar nga Qyteti i Shkupit, në pajtim me Vendimin e miratuar nga Këshilli i Qytetit të Shkupit për vitin 2018 edhe atë 15.000.000,00 denarë për tejkalimin e vështirësive gjatë funksionimit dhe 3.000.000,00 denarë për organizim të Festivalit të luleve dhe 2.574.070,00 denarë për amortizimin e llogaritur për mjetet e fituara nga Qyteti i Shkupit (Automjeti ngarkues kamion dhe traktori). Për vitin 2017, 3.000.000,00 denarë për organizim të Festivalit të luleve dhe 1.650.000,00 denarë për amortizimin për mjetet e fituara nga Qyteti i Shkupit Automjeti ngarkues kamion dhe traktori).

Të ardhurat nga kompensimi i dëmeve nga kompanitë e sigurimeve kanë të bëjnë me të ardhurat e fituara nga kompania e sigurimeve në bazë të vjedhjes së kryer të pajisjeve të ndërmarrjes.

Të ardhurat nga vitet e kaluara, kanë të bëjnë me të ardhurat e paguara nga vitet e kaluara.

Të ardhurat tjera të pa përmendura afariste i përfshijnë të ardhurat nga dënimet për punëtorët nga pagat, dhe të ardhurat të tjera të pa përmendura afariste.

## **Struktura e shpenzimeve të përgjithshme**

për vitin 2018

### **Shpenzimet për lëndë të para dhe materiale tjera**

Shpenzimet materiale i përbëjnë shpenzimet e gjeneruar gjatë punës operative, me sa vijon:

<b>Përshkrimi</b>	<b>2018</b>	<b>2017</b>	<b>Indeksi</b>
Lëndë të para dhe materiale të shpenzuara	71.814.910	62.675.527	115
Materiale të shpenzuara të zyrave	370.854	249.155	149
Energjia dhe lëndët djegëse të shpenzuara	10.083.188	8.493.775	119
Pjesë të shpenzuara rezerve	5.211.676	4.671.971	112
Çregjistrimi i inventarit të imët dhe i auto gomave	1.577.133	1.086.402	145
Çregjistrimi i pajisjeve HTZ	945.865		
<b>Gjithsej:</b>	<b>90.003.626</b>	<b>77.176.830</b>	<b>117</b>

Mjetet e shpenzuara materiale për 17 % janë më të larta krahas vitit 2017, si rezultat i shpenzimeve të zmadhuara për lëndët e para dhe materialet si rezultat i aktiviteteve të zmadhuara të ndërmarrjes rreth ngritjes së sipërfaqeve të reja të gjelbëruara dhe nga mbjellja e luleve dhe fidanëve në territorin e Qytetit të Shkupit. Në mënyrë proporcionale me zmadhimin e të ardhurave nga Qyteti i Shkupit, zmadhohen edhe shpenzimet për lëndët e para dhe për materialet e shpenzuara.

Lëndë të para dhe materiale të shpenzuara përfshijnë materialet e shpenzuara, materiale të tjera të shpenzuara, lëndë të para të shpenzuara, fara të shpenzuara, rasatit, rrjetit të hidrantit, fidanëve, materiale ndihmëse shpenzuese.

Energjia e shpenzuar ka të bëjë për energji elektrike, lënda djegëse e shpenzuar, naftë dhe vajra të shpenzuara motorike.

Pjesë të shpenzuara rezerve kanë të bëjnë me furnizimet e pjesëve rezerve për mirëmbajtje të automjeteve zyrtare dhe mekanizimit tjetër të imët, siç janë kositëse e barit, trimerë etj.

Çregjistrimi i inventarit të imët përfshin shpenzimet për furnizim të inventarit të imët dhe auto gomave për nevojat e ndërmarrjes.

### Shërbime të karakterit të shpenzimeve materiale

Përshkrimi	2018	2017	Indeksi
Shërbime transportuese	54.864	149.430,00	37
Shpenzime për shërbime postare dhe të telefonisë	1.310.350	1.248.562	105
Huazimi i pajisjeve	146.254	49.375	296
Shpenzime për shërbime komunale, tje dhe taksa për mbeturina	2.031.766	1.997.911	102
Shpenzime për hulumtime		2.342.300,00	
Shërbime tjera	46.998.307	44.451.936	106
<b>Gjithsej:</b>	<b>50.541.541</b>	<b>50.239.514,00)</b>	<b>100</b>

Shërbimet për PTT dhe për shërbimet e telefonisë kanë të bëjnë me shpenzimet postare, shërbimet për transport të personave, shpenzimet telefonike, shpenzimet për celularë.

Shërbimet për mirëmbajtje dhe mbrojtje kanë të bëjnë me shërbimet për mirëmbajtje të rregullt.

Shpenzimet për hulumtime gjatë vitit 2017 kanë të bëjnë me planin e posaçëm të përpiluar për kultivimin dhe mbrojtjen e park – pyllit Vodno për periudhën 2017 – 2027 nga ana e Fakultetit të Pylltarisë.

### Shpenzime për shërbime tjera

Shpenzimet për shërbimet tjera përfshijnë:

Përshkrimi	2018	2017	Indeksi
Shpenzime për reklama dhe propagandë	<b>36.067,00</b>	36.462,00	99
Shërbime për regjistrime të automjeteve	235.670	186.048	127
Shërbime për botime, fotokopjime dhe kopertinime	51.038	5.351	954
Agjencia për punësime të përkohshme	36.804.613	40.829.105	90
Shërbime për ngarkim dhe transport të mbet ndërimore	7.632.141	960.193	794
Shërbime zejtare	2.204.489	2.233.616	99
Shpenzime për mirëmbajtjen e softuerit	43.289	201.161	22
<b>Gjithsej:</b>	<b>46.998.307,00)</b>	<b>44.451.936</b>	<b>106</b>

Shërbime të tjera kanë të bëjnë me shërbimet prodhuese, shpenzime për regjistrim dhe kontrollim teknik të automjeteve zyrtare ngarkuese dhe të udhëtimit, shpenzime për punëtorë

sezonal të angazhuar përmes Agjencisë për punësime të përkohshme, shpenzime për ngarkim dhe transportim të mbeturinave ndërtimore dhe shpenzime të tjera.

### Shpenzime të tjera nga funksionimi

Shpenzimet tjera nga funksionimi përbëhen prej:

Përshkrimi	2018	2017	Indeksi
Shpenzime për anëtarët e organit të menaxhimit	1.514.000,00	1.475.904,00	103
Shpenzime për sponsorime dhe donacione	309.500,00	33.000,00	938
Shpenzime për prezantime	688.505,00	1.466.988,00	47
Premi për sigurime	470.147,00	288.896,00	163
Shpenzime për shërbime bankare	220.141,00	216.433,00	102
Tatime, kontribute dhe të dhëna tjera që nuk varen nga rezultati	290.988,00	320.566,00	91
Shpenzime tjera jo materiale	4.000.775,00	2.673.964,00	149
<b>Gjithsej:</b>	<b>7.494.056,00</b>	<b>6.475.751,00</b>	<b>116</b>

Shpenzimet për anëtarët e organit të menaxhimit kanë të bëjnë me kompensimet e anëtarëve të Këshillit Drejtues dhe Mbikëqyrës.

Shpenzimet prezantim dhe sponsorime kanë të bëjnë me shpenzimet lidhur me prezantimet në vend.

Premi për sigurime kanë të bëjnë me premi për sigurime të mjeteve materiale, premi për sigurime të automjeteve, automjete të lehta dhe të rënda nga përgjegjësia automobilistike.

Tatime, kontribute, anëtarësime dhe të dhëna të tjera që nuk varen nga rezultati kanë të bëjnë me tatimin personal të ardhurave për kompensimet për Këshillit Drejtues dhe Mbikëqyrës, taksat administrative, taksën e radiodifuzionit.

Shërbime bankare dhe shpenzime të qarkullimit të paguar pagesor përfshijnë shpenzimet për shërbimet bankare, provizionet dhe për shërbimet bankare.

## Shpenzime të tjera jo materiale

Shpenzimet tjera jo materiale përbëhen prej:

Përshkrimi	2018	2017	Indeksi
Shpenzime për shërbime intelektuale (seminare, përkthime)		653.905	
Shpenzime për mendime profesionale nga Këshilli për furnizime publike		270.350	
Shërbime juridike, të avokatëve dhe të noterëve	1.641.231	315.768	520
Shërbime për revizione	232.342	204.730	113
Shërbime për ekspertiza	20.060	18.260	110
Shpenzime për parapagesë të gazetave dhe shpalljeve për furnizime publike	404.102	316.160	128
Shpenzime gjyqësore	473.565	284.393	167
Shpenzime tjera	114.537	610.398	19
<b>Gjithsej:</b>	<b>2.885.837</b>	<b>2.673.964</b>	<b>108</b>

Shpenzimet e tjera jo materiale përfshijnë shpenzimet për shërbimet juridike – avokatit dhe të noterit, shërbime për revizion dhe vlerësim, shërbime për përshkrime dhe përkthime, shërbime të ekspertizës gjyqësore, kompensime për personat e angazhuar me kontratë në vepër, shërbime shëndetësore, shpenzime për kontrollime shëndetësore sistematike të punësuarve, shërbime për këshillime dhe seminare, shpenzime për parapagesë të shtypit ditor, revista profesionale dhe gazeta të tjera, shpenzime për shpallje në gazeta, shpenzime për parapagesë të revistave të tjera, shpenzime për shpallje – tender, shpenzime për dokumentacionin e tenderit, shpenzime gjyqësore, shpenzime të tjera të pa përmendura.

## Shpenzimet për të punësuarit

Shpenzimet për të punësuarit për vitin 2018 arrijnë shumën prej 224.638.577,00 denarë (2017 – 198.051.974,00 denarë) përbëhen prej:

Përshkrim	2018	2017	Indeksi
Paga të kalkuluara	221.430.821	194.399.340	114
Kompensime të kalkuluar të pagave	4.322.694	3.652.634	118
Shpenzime të tjera për të punësuarit	<b>225.753.515</b>	<b>198.051.974</b>	<b>113</b>

Shpenzimet për të punësuarit i përfshijnë neto pagat dhe kompensimet për të punësuarit si dhe tatimi nga pagat dhe kontributet për: sigurim shëndetësor, pensional dhe invalidor dhe kontribute për punësime.

Shpenzime tjera për të punësuarit kanë të bëjnë me kompensimet për dërgesë gjatë pensionimit, ndihmë të familjeve në raste të vdekjes, kompensime për udhëtime zyrtare si dhe kompensime të tjera për të punësuarit.

### **Amortizime dhe harmonizime të vlerave të mjeteve afatgjate**

Amortizimi për shkallët minimale përfshin amortizimet e llogaritura në pajtim me politikat e kontabilitetit. Për vitin 2018 është llogaritur shpenzimi për amortizimin në shumë prej 11.530.793,00 denarë (2017 – 8.287.303,00 denarë).

### **Harmonizimi vlerësor i mjeteve jo rrjedhëse**

Amortizimi vlerësorë i mjeteve jo rrjedhëse për vitin 2017 janë në shumën prej 19.893.659,00 denarë dhe kanë të bëjnë me harmonizimin vlerësorë të kërkesave të ndryshme për hapësirat banesore dhe afariste për të cilat ndërmarrja po drejton procese gjyqësore.

### **Harmonizimi vlerësor i mjeteve rrjedhëse**

Harmonizimi vlerësor i mjeteve rrjedhëse për vitin 2018 arrijnë shumën prej 69.189.886,00 denarë (2017 – 62.877.839,00 denarë), kanë të bëjnë me harmonizimin vlerësor të kërkesave afatshkurtra brenda vendit.

<b>Përshkrimi</b>	<b>2018</b>	<b>2017</b>	<b>Indeksi</b>
Harmonizimi vlerësor i kërkesave afatshkurtra	69.189.886	62.877.839	110
<b>Gjithsej:</b>	<b>69.189.886</b>	<b>62.877.839</b>	<b>110</b>

Korrigjimi (zvogëlimi i vlerës) i kërkesave realizohet në periudhën e kuptimit të pamundësisë për pagesë të një pjese ose të kërkesës së përgjithshme të ngarkesës së shpenzimeve të periudhës. Shuma ka të bëjë me kërkesat e paditura dhe të fituara nga ana e NP “Ujësjiellësi dhe kanalizimi” që paraqet 19,5 % nga shuma e përgjithshme e padive të nisura ndaj personave të tretë nga ana e tyre si dhe evidentimi i kërkesave të dyshimta dhe të kontestuara në pajtim me Vendimin e KD të NP “Ujësjiellësi dhe kanalizimi” si dhe harmonizimi vlerësorë i një pjese të huazimeve të dhëna për SHPKTHP gjatë vitit 2017.

## Shpenzimet tjera nga funksionimi

Shpenzimet tjera nga funksionimi për vitin 2018 janë në shumën prej 1.694.821,00 denarë dhe të njëjtit përbëhen prej këtyre llojeve të shpenzimeve:

Përshkrimi	2018	2017	Indeksi
Vlera e pa çregjistruar e mjeteve të çregjistruara	52.321	4.726	1107
Vlera e pa çregjistruara e mjeteve të vjedhura	198.316	294.957	67
Çregjistrimi i drejtëpërdrejtë i kërkesave nga vendi	657.257	246.301	267
Dënime, penalti dhe kompensime të dëmeve	234.528	1.575.259	15
Shpenzime të përcaktuara plotësisht nga vitet e kaluara dhe shpenzimet për pagesë të detyruar	552.399	957.009	58
<b>Gjithsej:</b>	<b>1.694.821</b>	<b>3.078.252</b>	<b>55</b>

Vlera e pa çregjistruar e mjeteve të tjetërsuara shpreh vlerën e pa çregjistruar të mjeteve jo materiale dhe jo materiale të tjetërsuara në pajtim me Vendimin për regjistrim dhe Vendimin nga KD.

Çregjistrimi i drejtëpërdrejtë i kërkesave brenda vendit ka të bëjë me çregjistrim të drejtëpërdrejtë të kërkesave të pa paguara në pajtim me Vendimin për regjistrim të NP “Parqe dhe gjelbërime”.

Dënimet, penaltitë dhe kompensimet e dëmeve kanë të bëjnë me kompensimin e kamatës së llogaritur për shpenzimet mesatare, kompensimet për shpenzimet ekzekutive dhe kompensimet për dëmet e shkaktuara materiale të personave juridik dhe fizik në më shumë baza të argumentuar me procesverbale nga ekspertët.

Shpenzimet e përcaktuara plotësisht nga vitet e kaluara evidentojnë shpenzimet që kanë të bëjnë për vitet e kaluara dhe të njëjtit kanë të bëjnë me Tehno Inxhinering në pajtim me aktgjykimin e plotfuqishëm.

## Të ardhura nga normat e interesit, dallimet e kurseve dhe të ardhura të ngjashme

Të ardhurat nga normat e interesit, dallimet e kurseve dhe të ardhura të ngjashme gjatë vitit 2018 në shumën prej 18.359,00 denarë (2017 – 66.997,00 denarë) përbëhen prej të ardhurave në bazë të normave të interesit nga shitja e prodhimeve, mallrave dhe shërbimeve, normave të interesit në bazë të aktvendimit gjyqësorë, dhe të ardhurat nga normat e interesit, dallimet e kurseve.



## Shpenzimet në bazë të normave të interesit, dallimeve të kurseve dhe shpenzimeve të ngjashme

Shpenzimet në bazë të normave të interesit, dallimeve të kurseve dhe shpenzimeve të ngjashme për vitin 2018 arrijnë shumën prej 196.048,00 denarë (2017 – 422.226,00 denarë) dhe përbëhen prej shpenzimeve vijuese:

Përshkrimi	2018	2017	Indeksi
Norma të intersit me subjekte të pa konektuar	172.587	414.737	42
Norma të intersit nga të dhënat e pa paguara publike	23.461	7.489	313
<b>Gjithsej:</b>	<b>196.048</b>	<b>422.226</b>	<b>46</b>

Normat e interesit nga funksionimi me subjektet e pa konektuar kanë të bëjnë me normat e interesit dhe listat e fituara nga furnizuesit për pagesa të vonuara.

Normat e interesit nga mos pagesa e taksave publike kanë të bëjnë me normat e interesi për pagesa të vonuara për të dhënat publike dhe normat e interesit për pagesë të prolonguar të tatimit të fitimit.

### Fitimi / humbja para tatimit

Si rezultat i më shumë shpenzimeve krahas të ardhurave të realizuara për vitin 2018, Ndërmarrja ka realizuar humbjen para tatimit në shumë prej 379.927,00 denarë.

### Fitimi / humbja për vitin afarist

NP "Parqet dhe gjelbërimi" për vitin 2018, realizoi humbjen pas tatimit në shumë prej 5.026.716,00 denarë, që është si rezultat i humbjes së realizuar para tatimit në shumë prej 379.927,00 denarë dhe tatim të llogaritur të fitimit në shumë prej 5.406.643,00 denarë.

Me qëllim të shqyrtimit të tërësishëm të rezultateve të realizuara financiare të ndërmarrjes, pasojnë pasqyrat tabelore të NP "Parqe dhe gjelbërime" që kanë të bëjnë me shpenzimet e realizuara sipas llojeve përkatëse dhe të ardhurat e përgjithshme dhe përcaktimet e tyre, që janë pjesë përbërëse e këtij raporti. Pasqyrat i përfshijnë edhe të ardhurat dhe shpenzimet e përgjithshme të realizuara gjatë vitit 2018, me krahasimet përkatëse të të ardhurave dhe shpenzimeve të përgjithshme të realizuara gjatë vitit 2017, si dhe shpenzimet dhe të ardhurat e planifikuara gjatë vitit 2018, që janë të mbështetura në bazë të mjeteve financiare të parapara në mënyrë reale (të ardhura të parapara në bazë të indikatorëve financiarë nga vitet e kaluara). Të ardhurat e parapara paraqesin të ardhurat nga

shoqëritë e konektuara ose më saktë përfshijnë mjetet nga faturat e paguara për ujin nga NP “Ujësjetësi dhe kanalizimi”, si dhe të ardhura në baza të tjera, përkatësisht nga rregullimi hortikulturorë, ngritja e sipërfaqeve të reja të gjelbërimit dhe të ardhurat tjera plotësuese. Shpenzimet e planifikuara, kanë të bëjnë për të gjitha shpenzimet materiale dhe jo materiale dhe për pagat bruto të fuqisë së përgjithshme të paraparë të krahut të punës për vitin 2018.

**PASQYRË E SHPENZIMEVE TË PLANIFIKUARA DHE TË REALIZUARA NË NP "PARQE DHE GJELBËRIME"**

**PËR PERIUDHËN NGA 1.01-31.12.2018**

Nr.rend.	Lloji i shpenzimit	Realizuar 1.01-31.12.17	Planifikuar 1.01-31.12.18	Realizuar 1.01- 31.12.18	indeksi	
					(5/3)	(5/4)
1	2	3	4	5		
1	Shpenz i lëndëve të para dhe i mater.	62,675,527,00	70,000,000,00	71,814,910,00	115	103
2	Shpenz i mater shpenz të zyrave	249,155,00	360,000,00	370,854,00	149	103
3	Shpenzi i energjisë elektrike	1,529,868,00	2,000,000,00	1,290,654,00	84	65
4	Shpenz i energjis së ngrohjes	1,296,701,00	1,500,000,00	1,126,630,00	87	75
5	Shpenzimi i lëndëve djegës	5,667,206,00	9,300,000,00	7,665,904,00	135	82
6	Shpenzimi i pjesëve rezeve	1,672,059,00	6,500,000,00	1,797,749,00	108	28
7	Shpenz i pjesëve rezerve – kositëse	2,999,912,00	6,500,000,00	3,413,927,00	114	53
8	Çregjistr i inventar të imët	284,185,00	600,000,00	1,174,126,00	413	196
9	Çregjistr i auto gomave	610,614,00	1,400,000,00	403,007,00	66	29
10	Çregjistr i pajisjeve HTZ	191,603,00	2,100,000,00	945,865,00	494	45
11	Shërbime transportuese	149,430,00	160,000,00	54,864,00	37	34
12	Shërbime PTT	1,248,562,00	1,000,000,00	1,310,350,00	105	131
13	Qiraja dhe pajisjet	49,375,00	354,000,00	146,254,00	296	40
14	Shpenzime për shërbime komunale, ujin dhe mbeturinat	1,997,911,00	2,000,000,00	2,031,766,00	102	102
15	Shpenzime për hulumtime dhe zhvillim	2,342,300,00	-	-	-	-
16	Shpenzime për reklama dhe propagandë	36,462,00	50,000,00	36,067,00	99	72
17	Shërbime për regjistrime të automjeteve	186,048,00	200,000,00	235,670,00	127	118
18	Shërbime për botime, fotokopje dhe kopertine	5,351,00	60,000,00	51,038,00	954	85
19	Agjencia për punësime të përkohshme	40,829,105,00	38,086,000,00	36,804,613,00	90	97
20	Shërbime për ngarkime dhe transport të mbeturinave ndërtimore	960,193,00	9,300,000,00	7,623,141,00	794	82
21	Shërb zëjtare	2,233,616,00	3,500,000,00	2,204,489,00	99	63
22	Shpenz për mirëmbaj rrjedh të softuerit	201,161,00	40,000,00	43,289,00	22	108
23	<b>GJITH SHPENZ MATERIALE</b>	<b>127,416,344,00</b>	<b>155,010,000,00</b>	<b>140,545,167,00</b>	110	91
24	<b>AMORTIZIMI</b>	<b>8,287,303,00</b>	<b>10,000,000,00</b>	<b>11,530,793,00</b>	139	115
25	Shpenzime për KD dhe KM	1,475,904,00	1,700,000,00	1,514,000,00	103	89
26	Shpenzime për sponsorime	33,000,00	300,000,00	309,500,00	938	103
27	Shpenzim për reprezentime	1,466,988,00	1,500,000,00	688,505,00	47	46
28	Premi për sigurime	288,896,00	600,000,00	470,147,00	163	78
29	Shërbime bankare	216,433,00	350,000,00	220,141,00	102	63
30	Tatime, kontribute dhe taksa tjera	320,566,00	400,000,00	290,988,00	91	73
31	Shpenzime për shërbime intelektuale	653,905,00		-	-	-
32	Shpenzime për mendime profesionale për Këshillin e F.P.	270,350,00	-	-	-	-
33	Shërbime juridike, të avokatëve dhe përkthime	315,768,00	1,500,000,00	1,641,231,00	520	109

34	Shërbime për revizion	204,730,00	200,000,00	232,342,00	113	116
35	Shërbime për ekspertizë	18,260,00	30,000,00	20,060,00	110	67
36	Shërbime për parapagesa të gazetave dhe për entin për f.p.	316,160,00	450,000,00	404,102,00	128	90
37	Shpenzime gjyqësore	284,393,00	550,000,00	473,565,00	166	86
38	Shpenzime tjera – kontrollime mjekësore	610,398,00	280,000,00	114,537,00	19	41
39	Harmonizimi vlerësorë	19,893,659,00	-	-	-	-
40	Harmonizimi vlerësorë i mjeteve rrjedhëse	62,877,839,00	77,910,000,00	69,189,886,00	110	89
41	Vlera e pa çregjistruar e mjeteve të tjetërsuara	4,726,00	30,000,00	52,321,00	1107	174
42	Vlera e pa çregjistruar e mjeteve të vjedhura	294,957,00	300,000,00	198,316,00	67	66
43	Çregjistrimi i drejtpërdrejtë i kërkesave	246,301,00	800,000,00	657,257,00	267	82
44	Dënime dhe penalti të tjera	1,575,259,00	1,000,000,00	234,528,00	15	23
45	Shpenzime të përcaktuara plotësuese nga vitet e kaluara për pagesë të detyruar	957,009,00	1,000,000,00	552,399,00	58	55
46	<b>Shpenzime të financimit – norma interesi</b>	<b>422,226,00</b>	<b>1,000,000,00</b>	<b>196,048,00</b>	<b>46</b>	<b>19</b>
47	<b>Shpenzime të përgjithshme jo materiale</b>	<b>92,747,727,00</b>	<b>89,900,000,00</b>	<b>77,459,873,00</b>	<b>83</b>	<b>86</b>
48	<b>Bruto pagat</b>	<b>194,399,340,00</b>	<b>230,000,000,00</b>	<b>221,430,821,00</b>	<b>114</b>	<b>96</b>
49	<b>Shpenzime të tjera për të punësuarit</b>	<b>3,652,634,00</b>	<b>4,500,000,00</b>	<b>4,322,694,00</b>	<b>118</b>	<b>96</b>
<b>50</b>	<b>GJITHSEJ SHPENZIME</b>	<b>426,503,348,00</b>	<b>489,410,000,00</b>	<b>455,289,348,00</b>	<b>107</b>	<b>93</b>

Pasqyra e plotë e të ardhurave dhe shpenzimeve të përgjithshme të NP “Parqe dhe gjelbërime” për vitin 2018 si dhe dallimet në mes tyre është dhënë në pasqyrën tabelore vijuese:

**PASQYRË E PËRCAKTIMIT TË  
ARDHURAVE TË PËRGJITHSHME DHE SHPENZIMEVE TË PËRGJITHSHME  
NË NP "PARQE DHE GJELBËRIME"  
PËR PERIUdhËN PREJ**

1.01-31.12.2018

Nr. rend.	ELEMENTET	Realizimi	Planifikimi	Realizimi	indeksi	
		1.01-31.12.17	1.01-31.12.18	1.01-31.12.18	(5)/(3)	(5)/(4)
1	2	3	4	5		
I	<b>TË ARDHURAT E PËRGJITHSHME</b>	417,798,634,00	490,000,000,00	455,669,275,00	109	93
II	<b>SHPENZIMET E PËRGJITHSHME</b>	426,503,348,00	489,410,000,00	455,289,348,00	107	93
1	<b>GJITHSEJ SHPENZIME MATERIALE</b>	135,703,647,00	165,010,000,00	152,075,960,00	112	92
	Shpenzime materiale	127,416,344,00	155,010,000,00	140,545,167,00	110	91
	Amortizimi	8,287,303,00	10,000,000,00	11,530,793,00	139	115
2	<b>GJITHSEJ SHPENZIME JO MATERIALE</b>	95,978,135,00	89,900,000,00	77,459,873,00	83	86
3	<b>BRUTO PAGAT</b>	194,399,340,00	230,000,000,00	221,430,821,00	114	96
	Shpenzime të tjera për të punësuarit	3,652,634,00	4,500,000,00	4,322,694,00	118	96
III	<b>BRUTO FITIMI (para tatimit)</b>	-	590,000,00	379,927,00	-	64
	Tatimi i fitimit	-	-	5,406,643,00	-	-
	<b>HUMBJA pas tatimit</b>	8,704,714,00	-	5,026,716,00	-	58

Përpilues: Zdravka Jakimovska

Kontrollloi: Biljana Veliçkovska

Drejtore

D-r Ardijan Muça